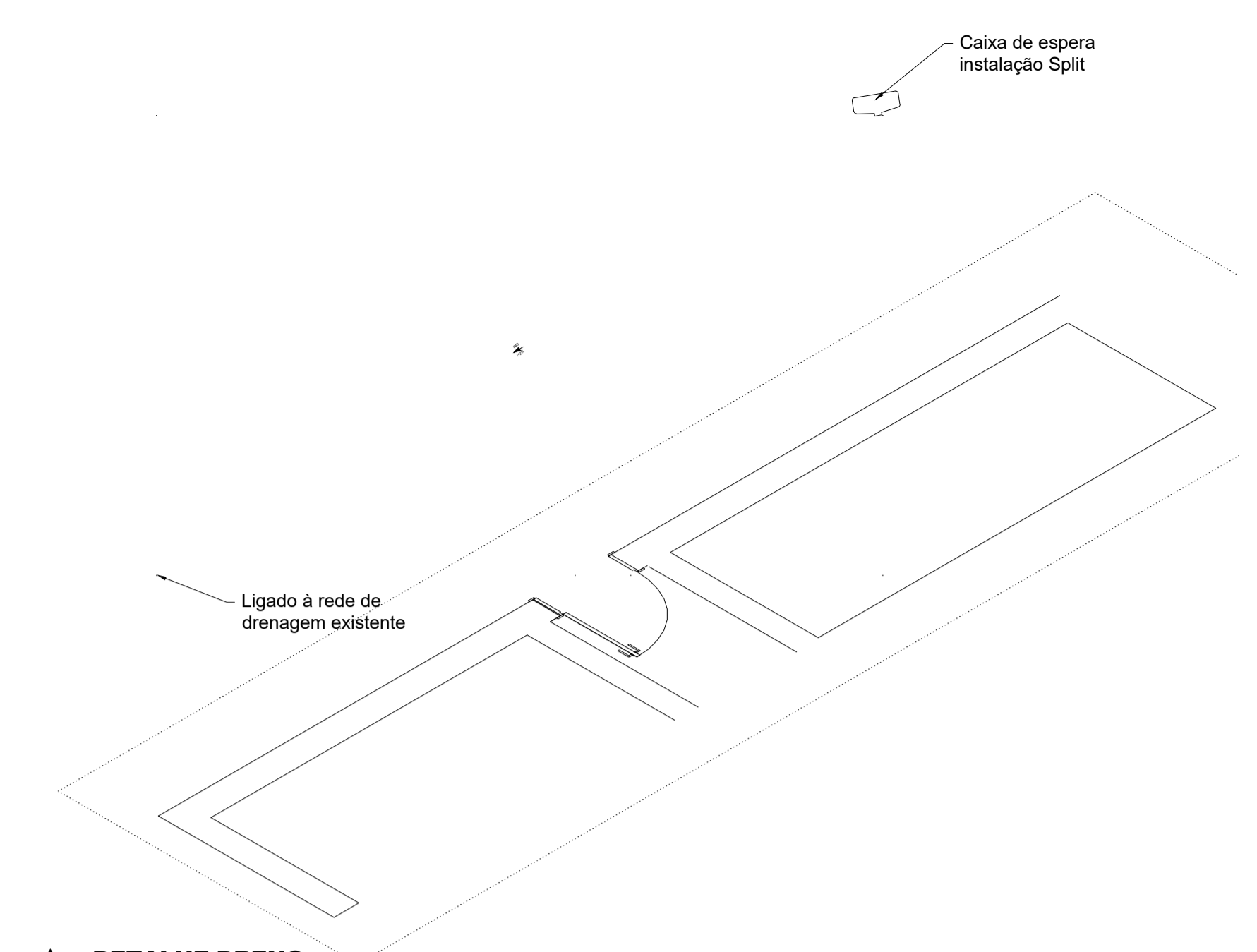


SUBSTITUIR CALHA NA LATERAL LESTE DO SEGUNDO PAVIMENTO SENDO QUE A MESMA DEVERÁ SER REUTILIZADA FAZENDO AS MODIFICAÇÕES NECESSÁRIAS PARA SUA REINSTALAÇÃO EM VIRTUDE DA TORRE DO ELEVADOR. A ESTRUTURA DE FRAÇÃO DA CALHA DEVERÁ SER SUBSTITUÍDA.

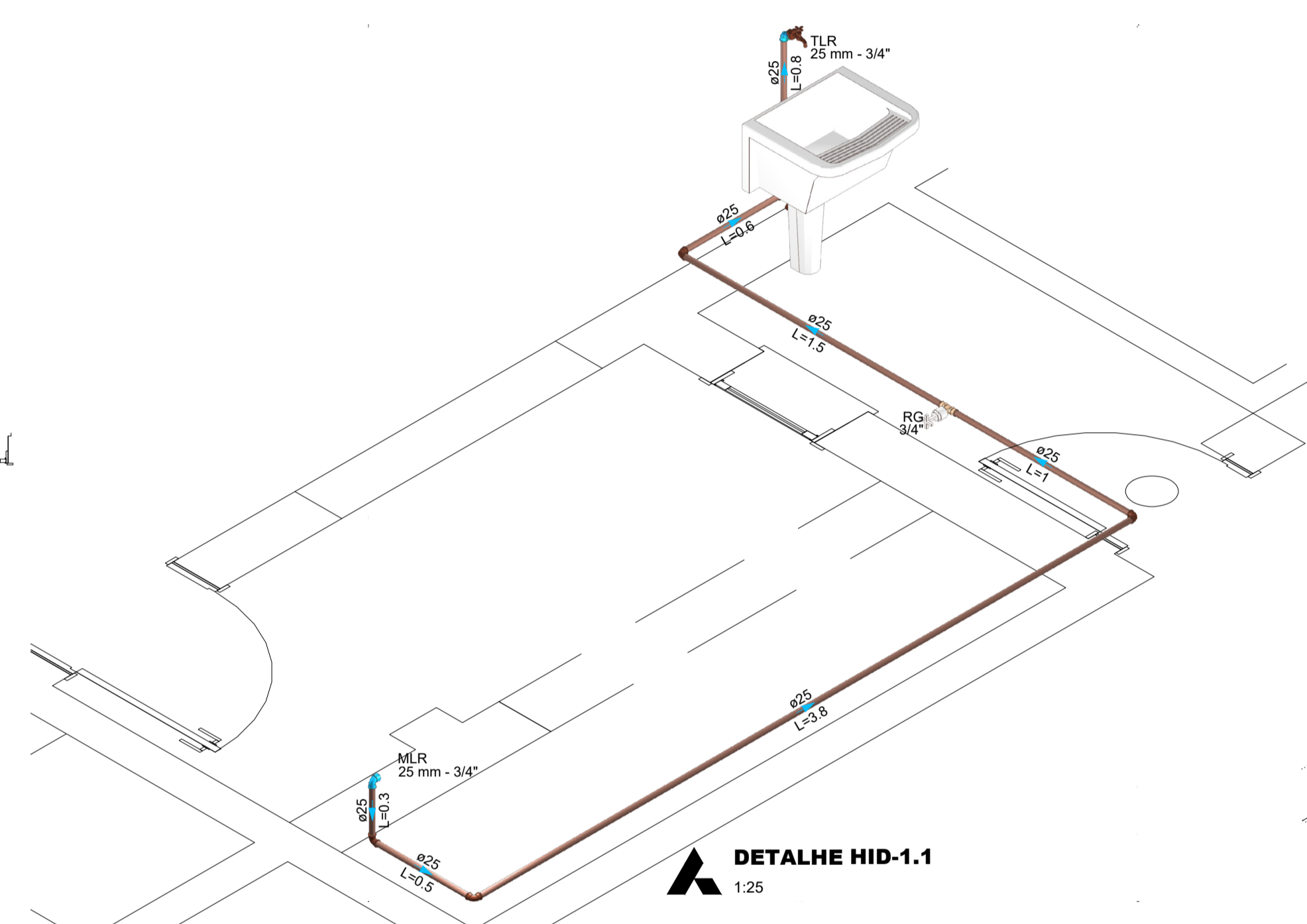
** AS MEDIDAS DEVEM SER CONFERIDAS IN LOCO. **

IMPERMEABILIZAÇÃO DA LAJE DA TORRE DO ELEVADOR DEVERÁ SER REALIZADA COM ARGAMASSA POLIMÉRICA / MEMBRANA ACRÍLICA EM 4 DEMÃOS, REFORÇADA COM VÉU DE POLIESTER.

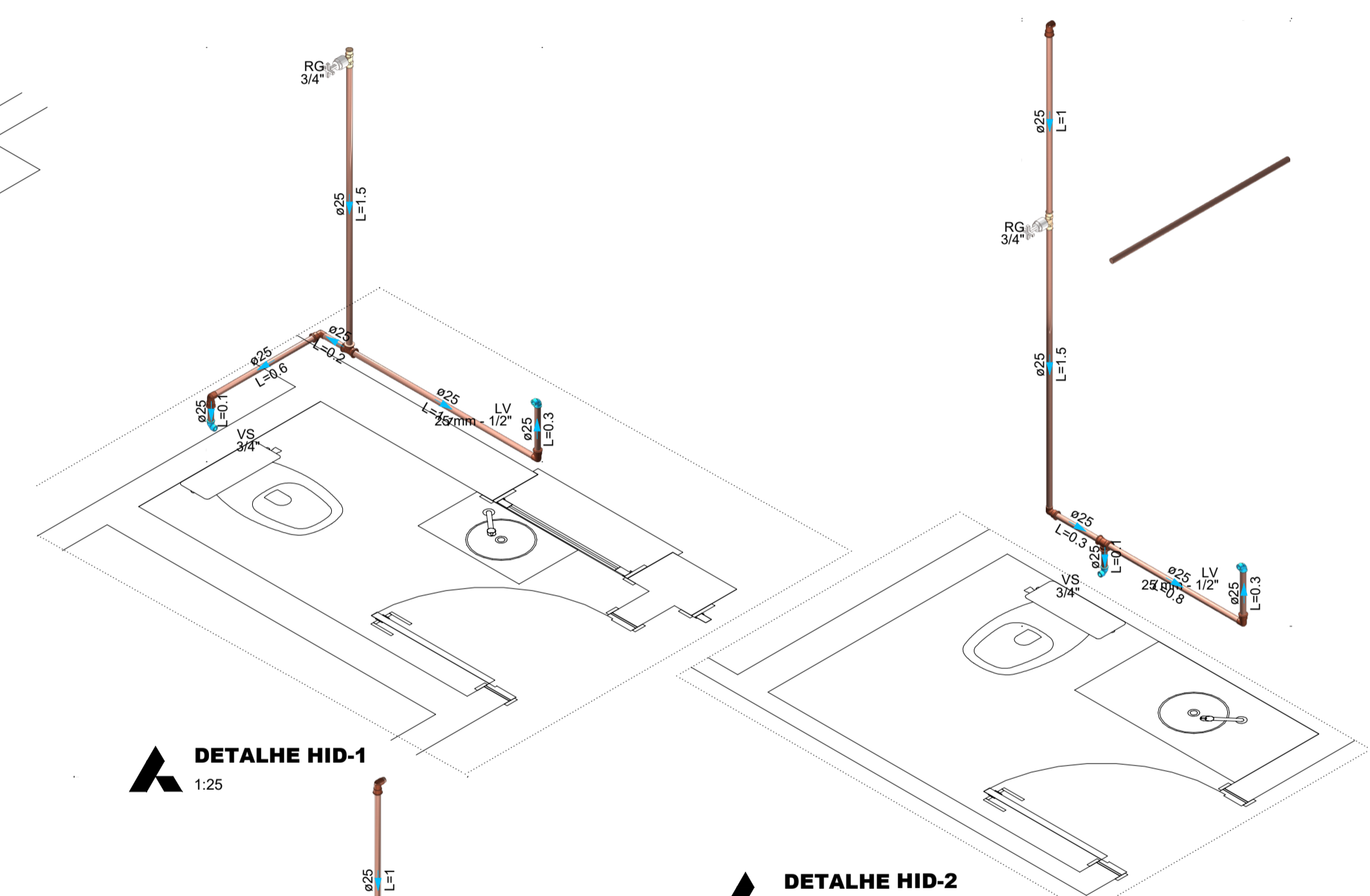
DETALHE - PLANTA BAIXA CALHA E IMPERMEABILIZAÇÃO ELEVADOR



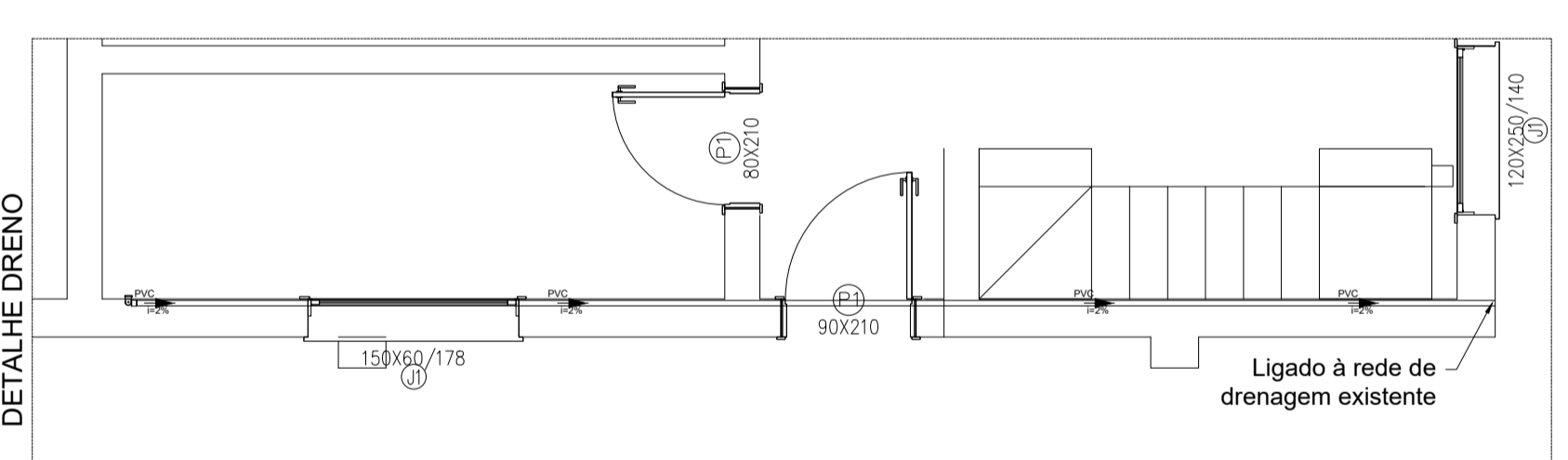
DETALHE DRENO 1:50



DETALHE HID-1.1 1:25



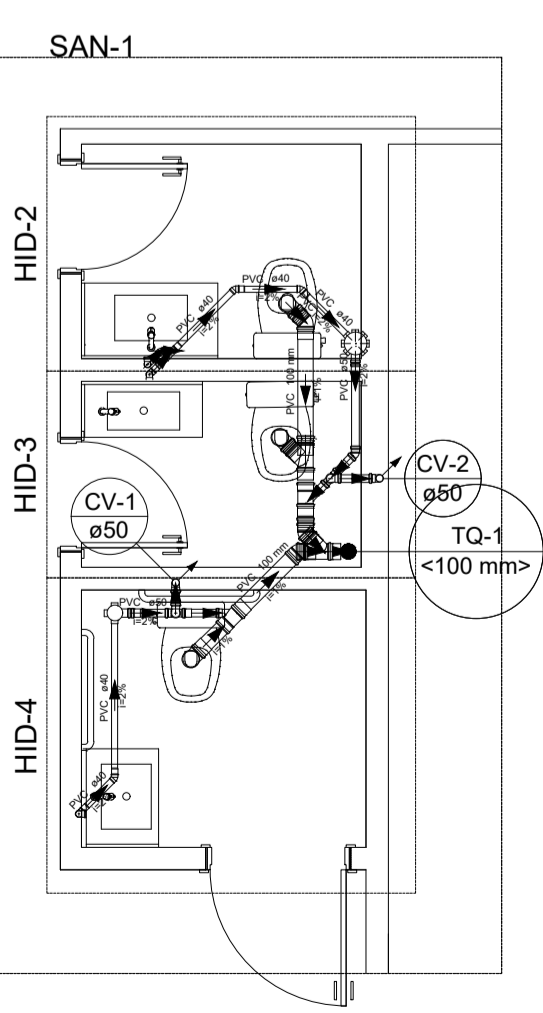
DETALHE HID-1 1:25



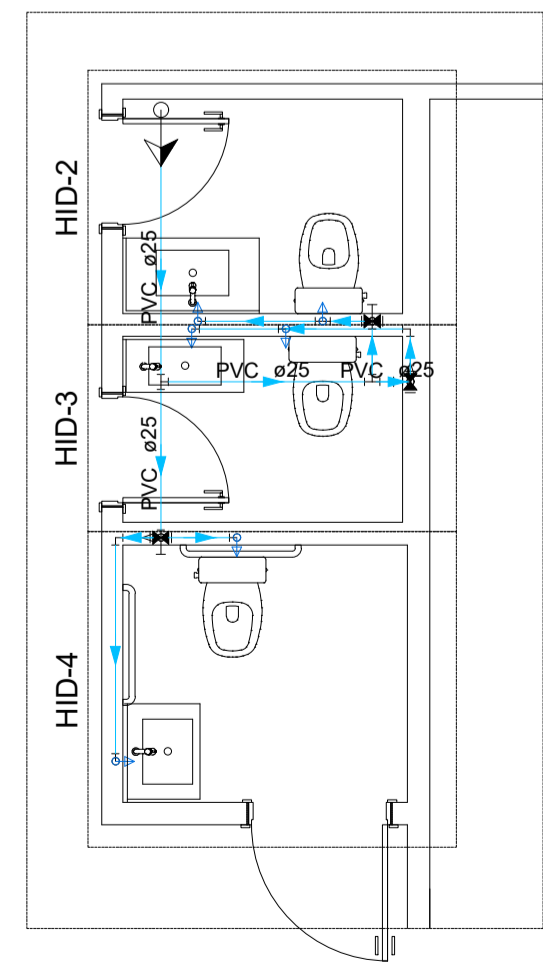
DETALHE DRENO

DETALHE HID-2 1:25

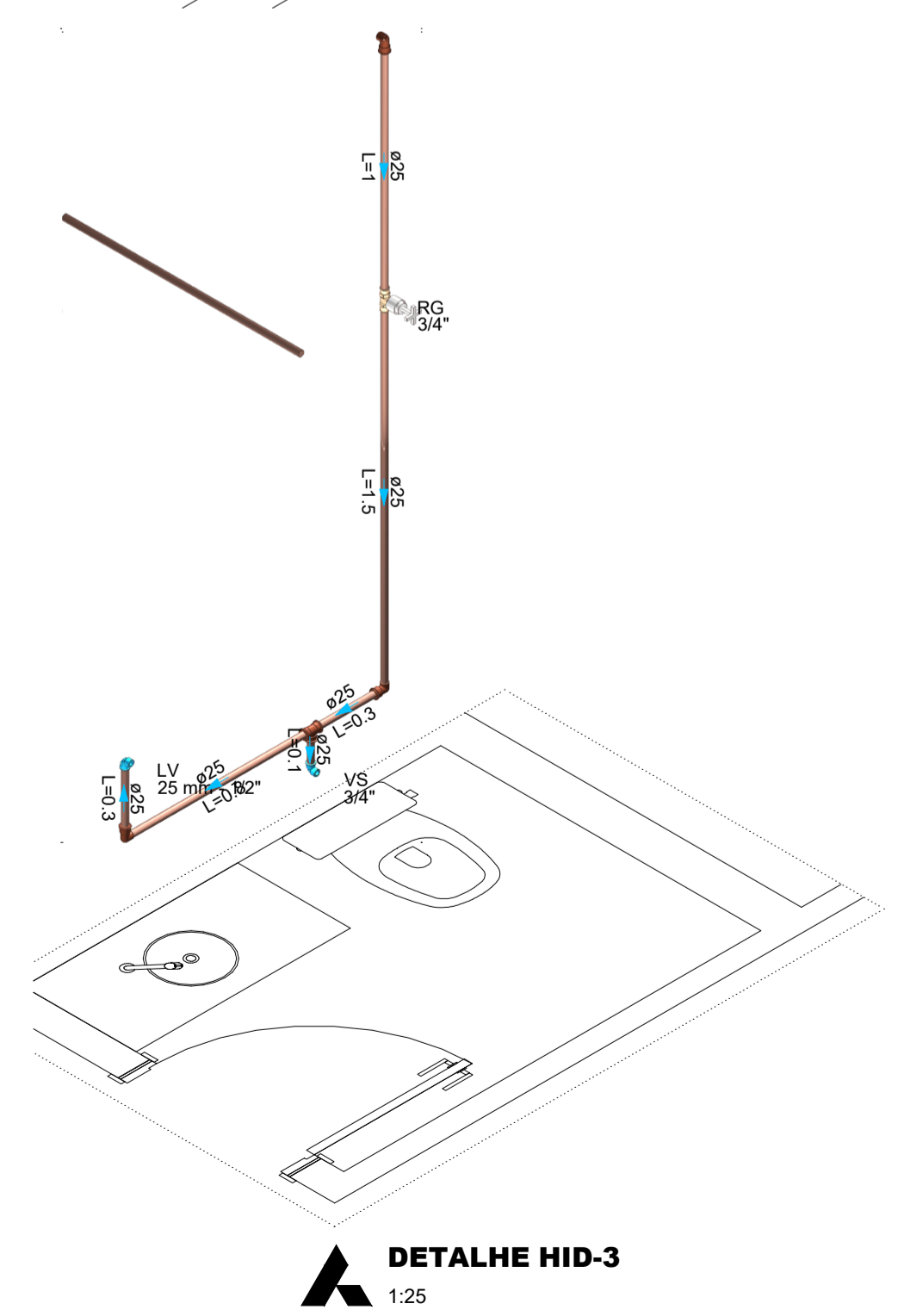
LOCALIZAÇÃO DOS DETALHAMENTOS HIDROSSANITÁRIOS DO PAVIMENTO TÉRREO Escala: 1/100



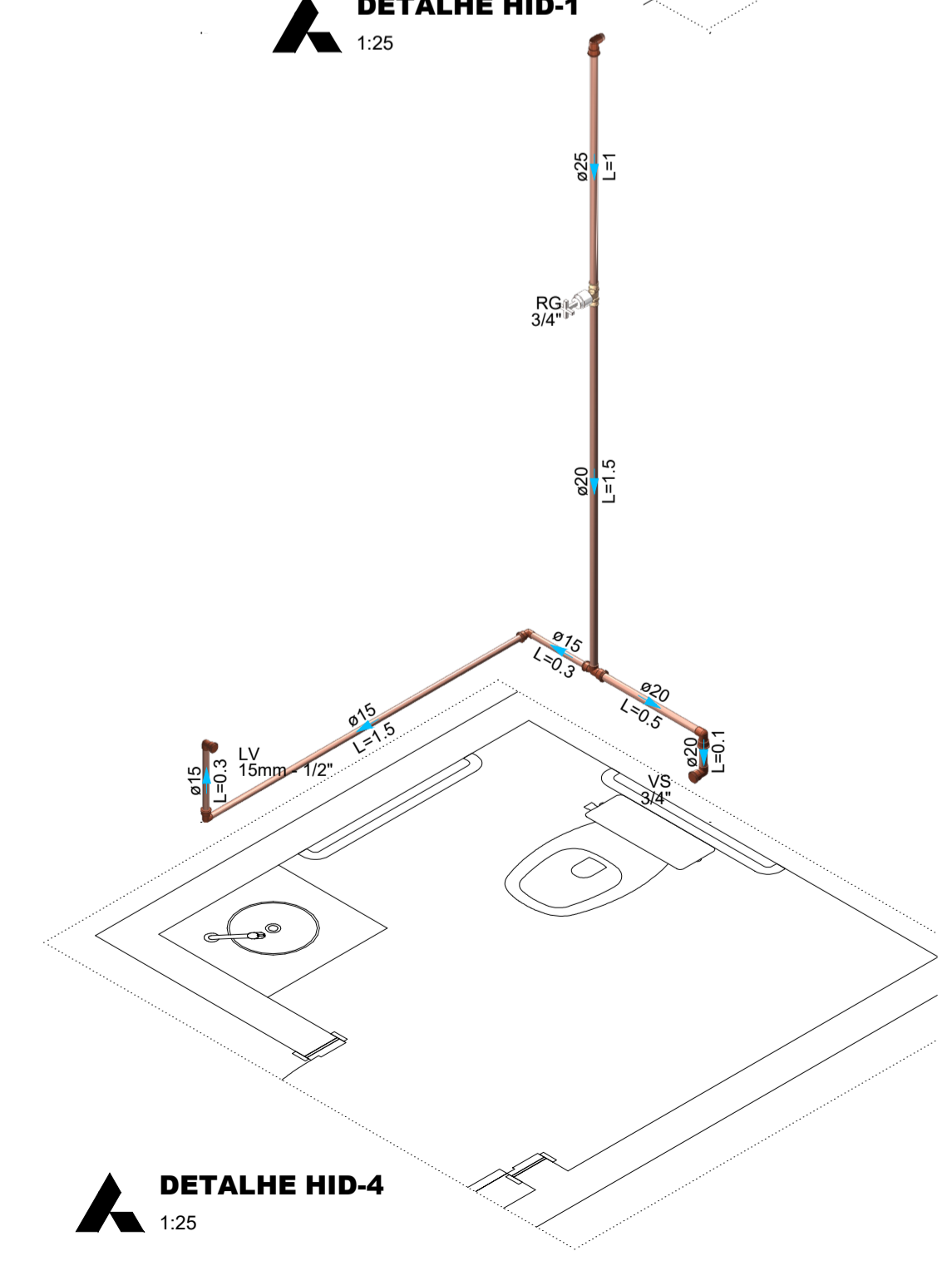
- Legenda - nível 1
- Caixa Sifonada
 - Joelho 45°
 - Joelho 90° - coluna sobe
 - Junção simples
 - Lavatório Residencial com sifão
 - Ramais de Ventilação
 - Vaso Sanitário c/ J90°
 - Vaso Sanitário c/ 18°



LOCALIZAÇÃO DOS DETALHAMENTOS HIDROSSANITÁRIOS DO 2º PAVIMENTO Escala: 1/100



DETALHE HID-3 1:25



DETALHE HID-4 1:25

TERRITÓRIO

Documento assinado digitalmente
 govtbr
 AGNOS JACQUES SILVA ARAUJO
 Data: 2025.02.05 15:00:23-0300
 Verifique em https://validar.jbr.gov.br

AGNOS JACQUES S. ARAUJO
 ENG. CIVIL - CREA/RS 227509

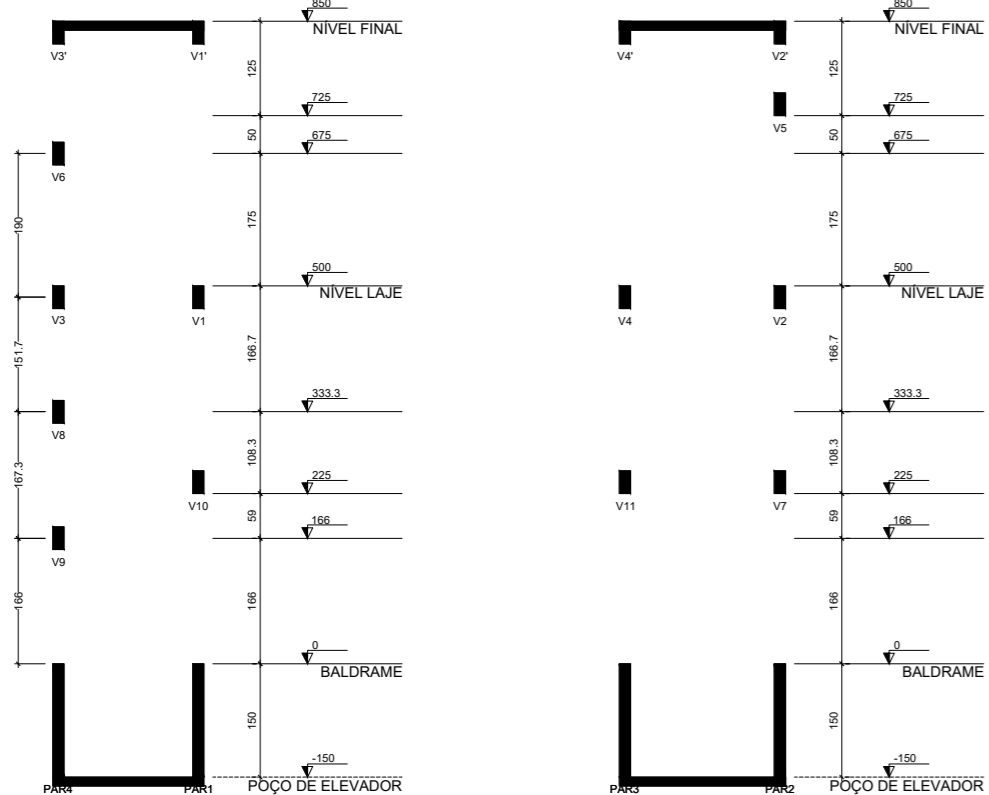
CÂMARA DE VEREADORES DE ITAQUI

OBRA LOCAL: Rua Doutor João Dubal Goulart, 942 - Centro, Itaquí/RS PROJETO

ÁREA INDICADA DATA JANEIRO/2026

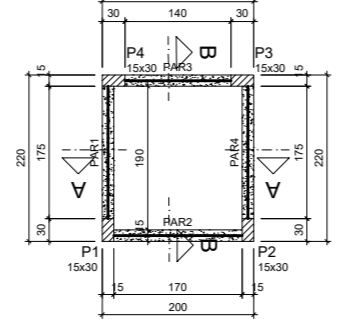
ASSUNTO PROJETO DE INSTALAÇÕES HIDROSSANITÁRIAS ESCALA INDICADA PRANCHA 01/01

RUA EUCLIDES ARANHA, 1272 - ITAQUI-RS TEL.: (51) 3433-6420/9 9674-6695

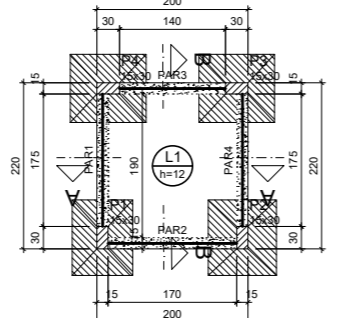


CORTE A-A
Escala 1:50

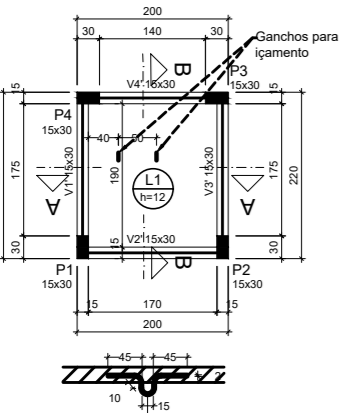
CORTE B-B
Escala 1:50



FORMA DO PAVIMENTO BALDRAME (NÍVEL 0.00)
Escala 1:50

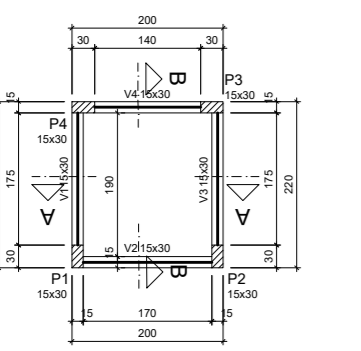


FORMA DO PAVIMENTO POÇO DE ELEVADOR (NÍVEL -1.50)
Escala 1:50



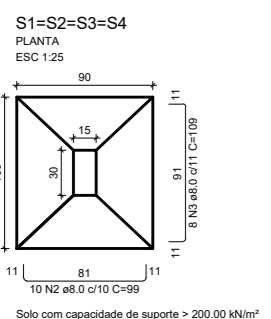
FORMA DO PAVIMENTO NÍVEL FINAL (NÍVEL 8.50) E DETALHAMENTO DOS GANCHOS DE IÇAMENTO NA LAJE
Escala 1:50

FORMA INTERMEDIÁRIA DA FIXAÇÃO DAS PORTAS (NÍVEIS 2,25/7,25)
Escala 1:50

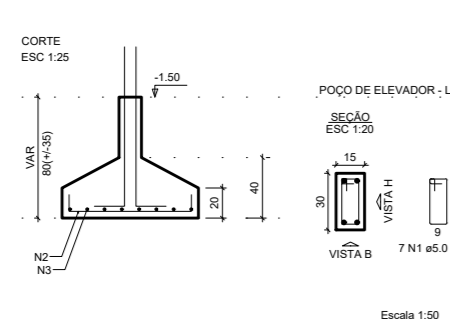


FORMA DO PAVIMENTO NÍVEL LAJE (NÍVEL 5.00) SEGUNDO PAVIMENTO
Escala 1:50

FORMA INTERMEDIÁRIA DOS NÍVEIS DE FIXAÇÃO DO ELEVADOR (NÍVEIS 1,66/3,33/5,00/6,75)
Escala 1:50



ARMAÇÃO POSITIVA DAS LAJES DO PAVIMENTO POÇO DE ELEVADOR (EIXO Y)
Escala 1:50



ARMAÇÃO POSITIVA DAS LAJES DO PAVIMENTO POÇO DE ELEVADOR (EIXO X)
Escala 1:50

Elemento	fck (MPa)	Ecs (MPa)
Pilares	30	26838
Reservatórios	25	24150

Nome	Seção (cm)	Elevação (m)	Nível (m)
P1	15x30	0.00	0.00
P2	15x30	0.00	0.00
P3	15x30	0.00	0.00
P4	15x30	0.00	0.00

Nome	Tipo	Altura (cm)	Elevação (m)	Nível (m)	Peso próprio (kN/m²)	Adicional	Acidental	Localizada
L1	Massa	12	0.00	-1.5	3.00	1.54	5.00	-

Elemento	fck (MPa)	Ecs (MPa)
Pilares	30	26838
Lajes	25	24150

Nome	Seção (cm)	Elevação (m)	Nível (m)
P1	15x30	0.00	-1.50
P2	15x30	0.00	-1.50
P3	15x30	0.00	-1.50
P4	15x30	0.00	-1.50

Nome	Seção (cm)	Elevação (m)	Nível (m)
V1	15x30	0.00	8.50
V2	15x30	0.00	8.50
V3	15x30	0.00	8.50
V4	15x30	0.00	8.50

Nome	Seção (cm)	Elevação (m)	Nível (m)
V5	15x30	0.30	7.25
V7	15x30	0.30	7.25

Nome	Seção (cm)	Elevação (m)	Nível (m)
P1	15x30	0.00	7.25
P2	15x30	0.00	7.25
P3	15x30	0.00	7.25
P4	15x30	0.00	7.25

Nome	Seção (cm)	Elevação (m)	Nível (m)
V3	15x30	0.15	6.25
V6	15x30	0.15	4.85
V8	15x30	0.15	3.25
V9	15x30	0.15	1.65

Nome	Seção (cm)	Elevação (m)	Nível (m)
P1	15x30	0.00	5.00
P2	15x30	0.00	5.00
P3	15x30	0.00	5.00
P4	15x30	0.00	5.00

Nome	Seção (cm)	Elevação (m)	Nível (m)
P1	15x30	0.00	3.333
P2	15x30	0.00	3.333
P3	15x30	0.00	3.333
P4	15x30	0.00	3.333

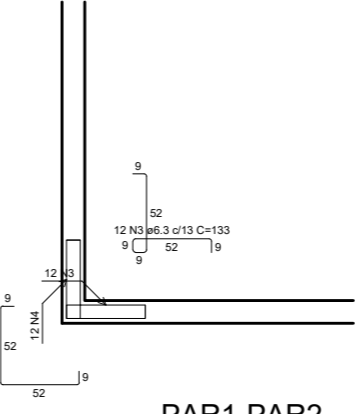
ACO	DIAM (mm)	C.TOTAL (m)	PESO + 10% (kg)
CASO	6.0	74.5	32.3
CASO	10.0	29.3	13.8
CASO	5.0	21.6	3.7
PESO TOTAL (kg)			49.8

ACO	DIAM (mm)	C.TOTAL (m)	PESO + 10% (kg)
CASO	6.0	74.5	32.3
CASO	10.0	29.3	13.8
CASO	5.0	21.6	3.7
PESO TOTAL (kg)			49.8

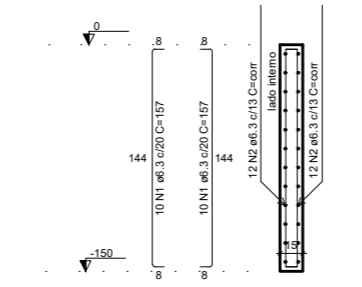
ACO	DIAM (mm)	C.TOTAL (m)	PESO + 10% (kg)
CASO	6.0	74.5	32.3
CASO	10.0	29.3	13.8
CASO	5.0	21.6	3.7
PESO TOTAL (kg)			49.8

ACO	DIAM (mm)	C.TOTAL (m)	PESO + 10% (kg)
CASO	6.0	74.5	32.3
CASO	10.0	29.3	13.8
CASO	5.0	21.6	3.7
PESO TOTAL (kg)			49.8

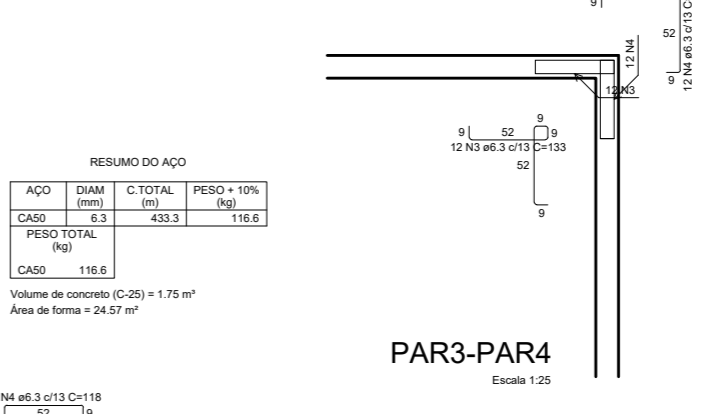
ACO	DIAM (mm)	C.TOTAL (m)	PESO + 10% (kg)
CASO	6.0	74.5	32.3
CASO	10.0	29.3	13.8
CASO	5.0	21.6	3.7
PESO TOTAL (kg)			49.8



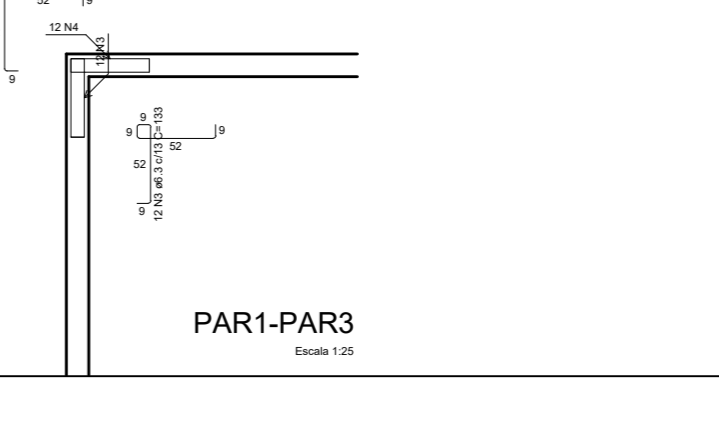
PAR1-PAR2
Escala 1:25



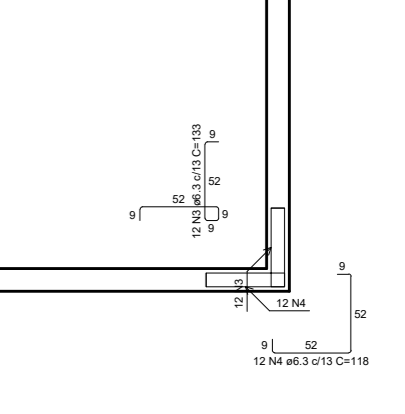
PAR1 = PAR2 = PAR3 = PAR4
ESC 1:25




PAR3-PAR4
Escala 1:25



PAR1-PAR3
Escala 1:25



PAR2-PAR4
Escala 1:25



TERRITÓRIO

Documento assinado digitalmente
AGNOS JACQUES SILVA ARAUJO
 Data: 26/01/2026 10:00:23-0300
 Verifique em <https://validar.it.gov.br>

AGNOS JACQUES S. ARAUJO
 ENG. CIVIL - CREA/RS 227509

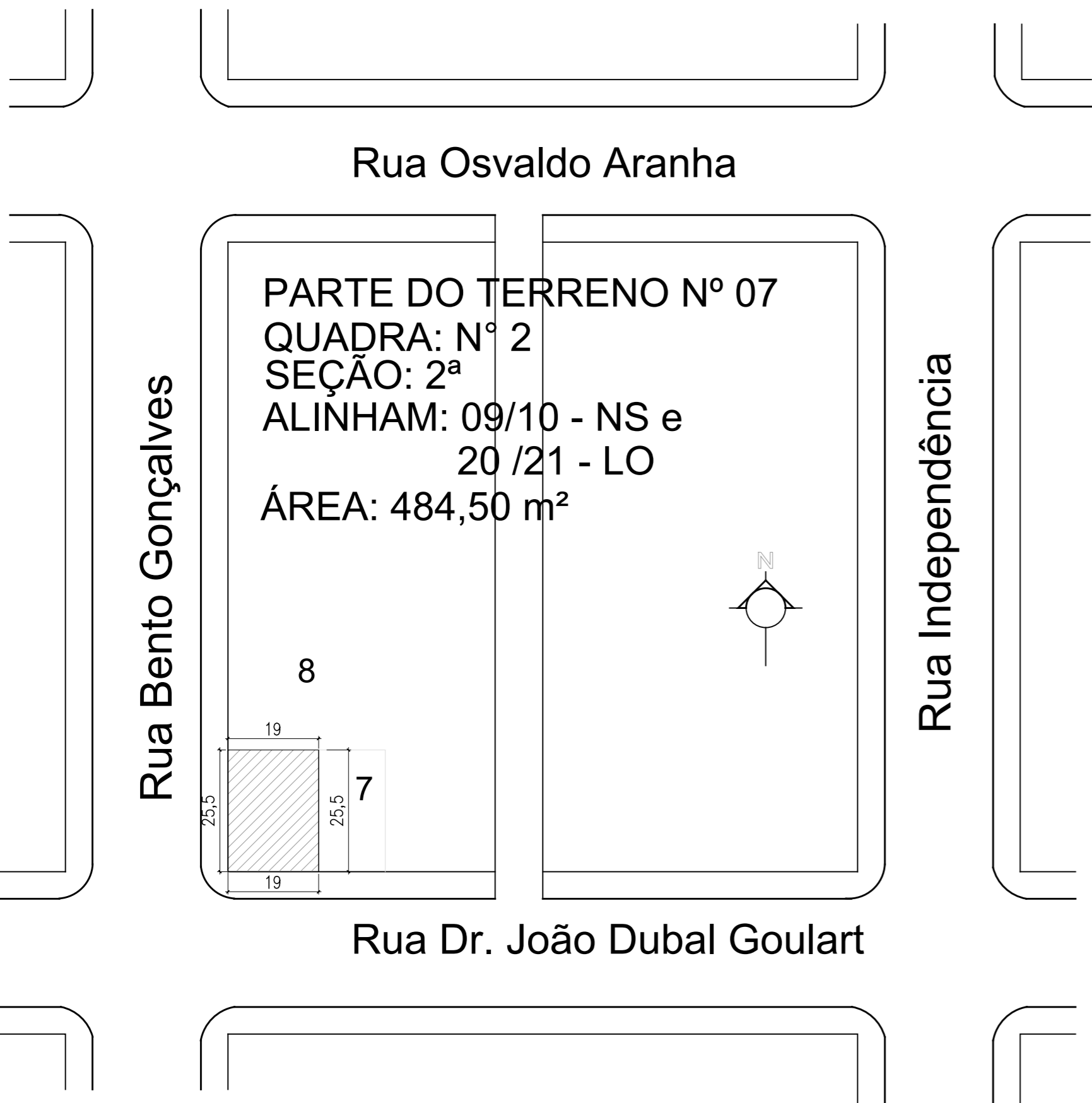
CÂMARA DE VEREADORES DE ITAQUI

OBRA LOCAL: Rua Doutor João Dubal Goulart, 942 - Centro, Itaquí/RS

ÁREA INDICADA DATA JANEIRO/2026

ASSUNTO PROJETO ESTRUTURAL: POÇO DO ELEVADOR ESCALA INDICADA PRANCHA 01/02

RUA EUCLIDES ARANHA, 1272 - ITAQUI-RS TEL.: (55) 3433-6420/9 9674-6695



PARTE DO TERRENO N° 07
 QUADRA: N° 2
 SEÇÃO: 2ª
 ALINHAM: 09/10 - NS e
 20 /21 - LO
 ÁREA: 484,50 m²

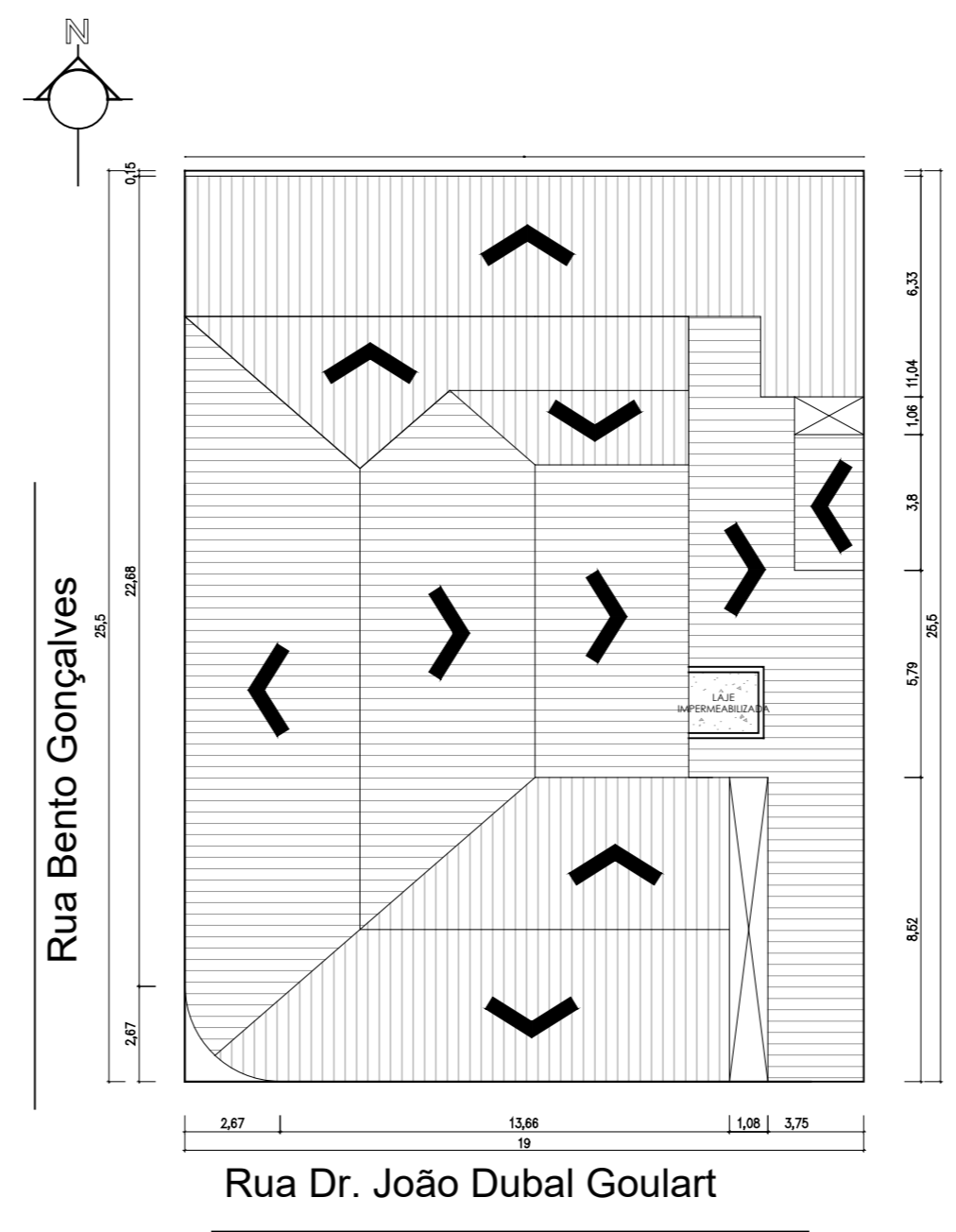
Rua Bento Gonçalves

Rua Osvaldo Aranha

Rua Independência

Rua Dr. João Dubal Goulart

PLANTA DE SITUAÇÃO
 ESCALA: 1/1000



Rua Bento Gonçalves

Rua Dr. João Dubal Goulart

PLANTA DE LOCALIZAÇÃO/ COBERTURA
 ESCALA: 1/200

TERRITÓRIO

RES.P. TÉCNICO

Documento assinado digitalmente
gov.br AGNOS JACQUES SILVA ARAUJO
 Data: 26/01/2026 10:59:35-0300
 Verifique em <https://validar.iti.gov.br>

Documento assinado digitalmente
gov.br MARCELLA BELMONTE BEDINOT
 Data: 29/01/2026 14:39:10-0300
 Verifique em <https://validar.iti.gov.br>

AGNOS JACQUES S. ARAUJO
 ENG. CIVIL - CREA/RS 227509

MARCELLA BELMONTE BEDINOT
 ARQUITETA- CAU/RS A121759-3

CLIENTE (S)

CÂMARA DE VEREADORES DE ITAQUI

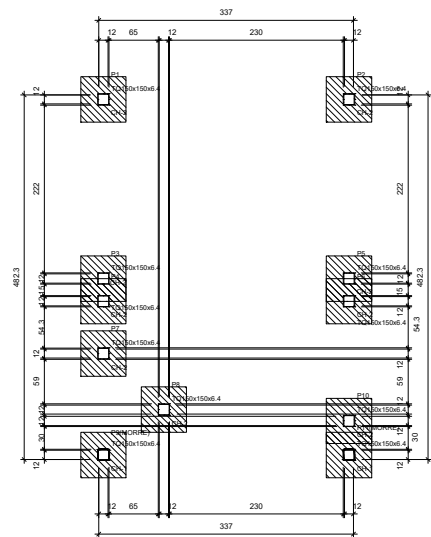
OBRA LOCAL: Rua Doutor João Dubal Goulart, 942 - Centro, Itaquí/RS

PROJETO **R** REFORMA

ÁREA 818,75 m² DATA JANEIRO/2026

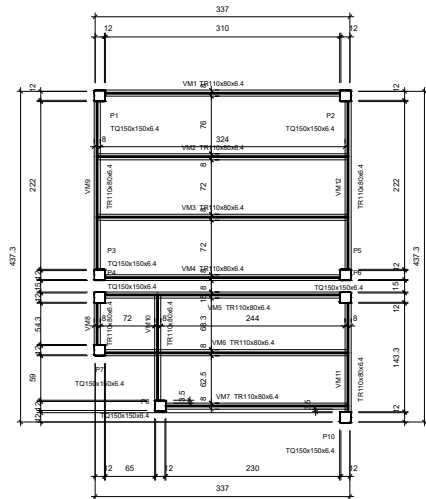
ASSUNTO PLANTA SITUAÇÃO, LOCALIZAÇÃO E COBERTURA ESCALA Indicada PRANCHA 1A/4A

RUA EUCLIDES ARANHA, 1272 - ITAQUI-RS TEL.: (55) 3433-6420/9 9674-6695



Nome	Seção (cm)	Elevação (m)	Nível (m)
P1	TQ150x150x6.4	0.00	0.00
P2	TQ150x150x6.4	0.00	0.00
P3	TQ150x150x6.4	0.00	0.00
P4	TQ150x150x6.4	0.00	0.00
P5	TQ150x150x6.4	0.00	0.00
P6	TQ150x150x6.4	0.00	0.00
P7	TQ150x150x6.4	0.00	0.00
P8	TQ150x150x6.4	0.00	0.00
P9	TQ150x150x6.4	0.00	0.00
P10	TQ150x150x6.4	0.00	0.00
P11	TQ150x150x6.4	0.00	0.00

FORMA DO PAVIMENTO BALDRAME (NÍVEL 0.00)
Escala 1:50



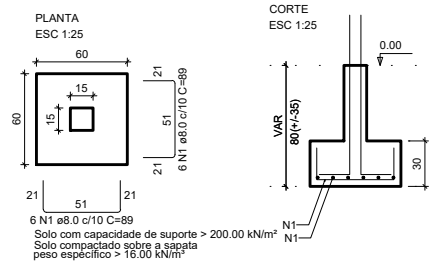
Nome	Seção (cm)	Elevação (m)	Nível (m)
VM1	TR110x80x6.4	0.00	2.47
VM2	TR110x80x6.4	0.00	2.47
VM3	TR110x80x6.4	0.00	2.47
VM4	TR110x80x6.4	0.00	2.47
VM5	TR110x80x6.4	0.00	2.47
VM6	TR110x80x6.4	0.00	2.47
VM7	TR110x80x6.4	0.00	2.47
VM8	TR110x80x6.4	0.00	2.47
VM9	TR110x80x6.4	0.00	2.47
VM10	TR110x80x6.4	0.00	2.47
VM11	TR110x80x6.4	0.00	2.47
VM12	TR110x80x6.4	0.00	2.47

Características dos materiais
fck (MPa)
Ecs (MPa)
Dimensão máxima do agregado = 19 mm

Nome	Seção (cm)	Elevação (m)	Nível (m)
P1	TQ150x150x6.4	0.00	2.47
P2	TQ150x150x6.4	0.00	2.47
P3	TQ150x150x6.4	0.00	2.47
P4	TQ150x150x6.4	0.00	2.47
P5	TQ150x150x6.4	0.00	2.47
P6	TQ150x150x6.4	0.00	2.47
P7	TQ150x150x6.4	0.00	2.47
P8	TQ150x150x6.4	0.00	2.47
P10	TQ150x150x6.4	0.00	2.47

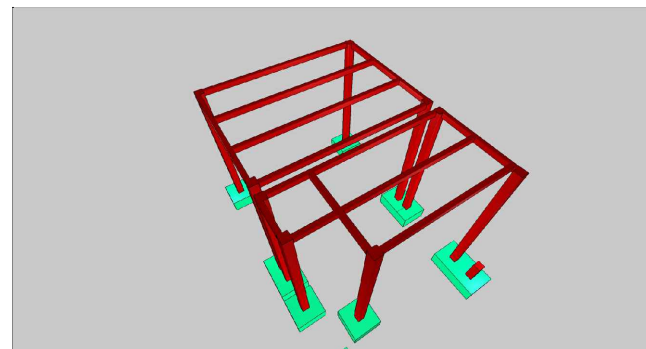
FORMA DO PAVIMENTO NÍVEL MEZANINO (NÍVEL 2.47)
Escala 1:50

S1=S2=S3=S4=S5=S6=S7=S8=S9=S10=S11

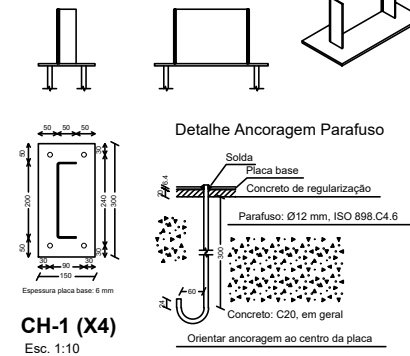


RESUMO DO AÇO			
AÇO	DIAM (mm)	C. TOTAL (m)	PESO + 10% (kg)
CA50	8.0	117.5	51
PESO TOTAL (kg)			51

Volume de concreto (C-25) = 1.19 m³
Área de forma = 7.92 m²

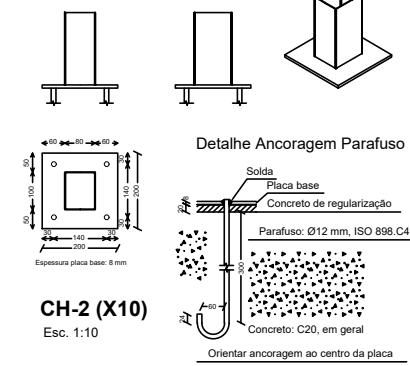


Dimensões Placa = 150x300x6 mm (A-36)
Parafusos = 4Q12 mm, ISO 898.C4.6
Escala 1 : 10



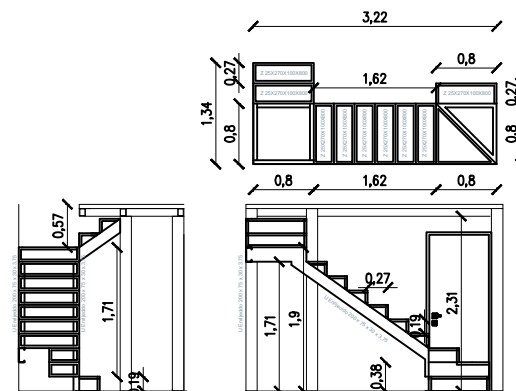
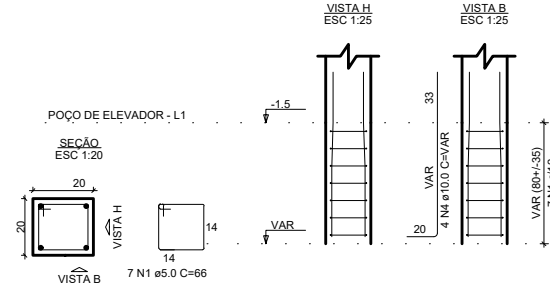
CH-1 (X4)
Esc. 1:10

Dimensões Placa = 200x200x8 mm (A-36)
Parafusos = 4Q12 mm, ISO 898.C4.6
Escala 1 : 10



CH-2 (X10)
Esc. 1:10

P1=P2=P3=P4=P5=P6=P7=P8=P9=P10=P11



RESPONSÁVEL TÉCNICO

Documento assinado digitalmente
gov.br AGNOS JACQUES SILVA ARAUJO
Data: 26/01/2026 10:00:23-0300
Verifique em <https://validar.iti.gov.br>

AGNOS JACQUES S. ARAUJO
ENG. CIVIL - CREA/RS 227509

CLIENTE

CÂMARA DE VEREADORES DE ITAQUI

R REFORMA PROJETO ESTRUTURAL:
MEZANINO

ESCALA: INDICADA

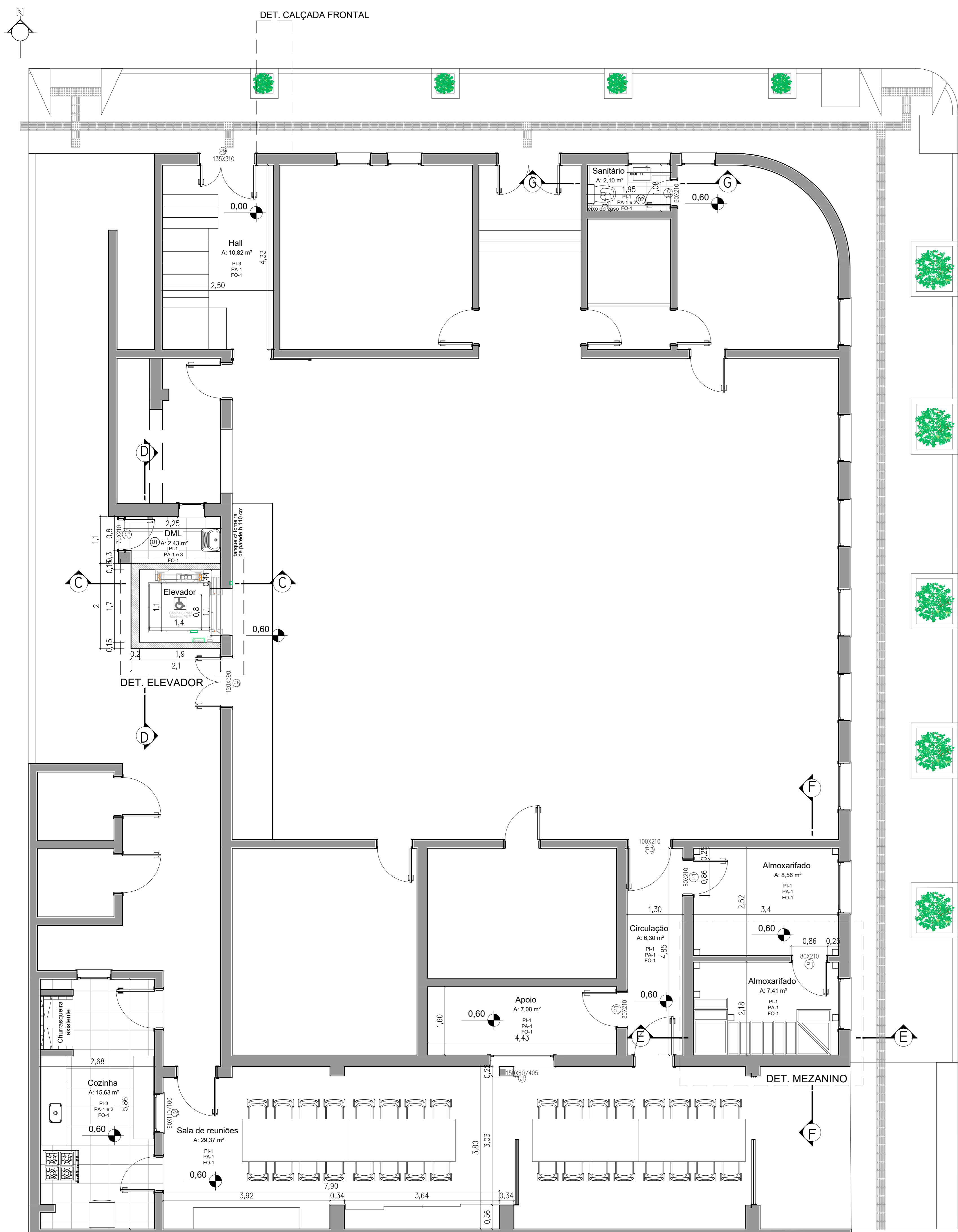
PRANCHA: 01/01

LOCAL: Rua Doutor João Dubal Goulart, 942 - Centro, Itaqui/RS

ÁREA: INDICADA

DATA: JANEIRO/2026

TERRITÓRIO



PLANTA BAIXA TÉRREO



PLANTA BAIXA 2º PAVIMENTO

LEGENDA EXECUTIVA:

- PAREDES**
- Parede de alvenaria existente
 - Parede de alvenaria a construir
 - Parede de gesso acartonado a construir/ESP. 10 cm c/ li de rocha para melhor isolamento acústico

LEGENDA PLANTA DAC:

- Parede a manter
- Parede a demolir
- Parede a construir
- Parede a demolir/ construir

OBSERVAÇÕES

- CONFERIR MEDIDAS NO LOCAL;
- NÃO TIRAR MEDIDAS POR ESCALA;
- SE HOUVER DÚVIDAS, ENTRAR EM CONTATO COM A ARQUITETA OU O ENGENHEIRO RESPONSÁVEL PELO PROJETO DE REFORMA.

LEGENDA DE MATERIAIS:

- PISOS**
- PI1 - Piso porcelanato Classe A, 70x70 cm, retificado, coloração cinza, acotinado, junta de assentamento 1 mm, espessura 7,4 mm. Rejunte na cor da peça.
 - PI2 - Sclera em granito Preto São Gabriel, acabamento polido. Usada também no piso do elevador.
 - PI3 - Piso existente/ manter (parquet porcelanato)
- RODAPES**
- RO1 - Rodapé em poliestireno com material reciclado (EPS), barras na cor branca, altura 10 cm, sem furo. Prever cola específica para instalação.
 - RO2 - Rodapé porcelanato composto pelo próprio piso, altura 2cm.
- REVESTIMENTOS DAS PAREDES**
- PA1 - Pintura acrílica com acabamento acotinado, Nuvem Energética, fundo preparador e massa corrida.
 - PA2 - Revestimento cerâmico 20x20 cm, acotinado, cor branco, junta de assentamento 2mm, espessura 7mm. Rejante base esofa na cor branco.
 - PA3 - Porcelanato Classe A, 70x70 cm, retificado, coloração cinza, acotinado, junta de assentamento 1 mm, espessura 7,4 mm. Rejante na cor da peça.
- FORNOS**
- FO1 - Forno em régua de PVC 10mm X 10 cm, liso, cor branco, fixado em estrutura de madeira, com roda forno em perfil de PVC na cor branco.

LEGENDA DE EQUIPAMENTOS:

- DEPÓSITO DE MATERIAL DE LIMPEZA - DML**
- 01 - Tanque em inox com coluna, branco, 40 litros;
 - Tomara de parede linha Tiro Jardim.
- SANITÁRIO**
- 02 - Tomara para lavatório de mesa bica baixa Link 1197 C cromada DECA;
 - Dispenser de papel toalha;
 - Dispenser p/ sabonete líquido;
 - Bacia sanitária com caixa acoplada Linha Vogue Plus Conforto - Ref. P.505.17 DECA;
 - Assento sanitário termo ffo c/ Easyseat e slow close Vogue Plus Branco - Ref. AP.516.17;
 - Dispenser de papel higiênico;
 - Espelho redondo Cristal 60 cm, espessura 6mm, sem moldura.
- SANITÁRIO FEMININO**
- 03 - Tomara para lavatório de mesa bica baixa Link 1197 C cromada DECA;
 - Dispenser de papel toalha;
 - Dispenser p/ sabonete líquido;
 - Bacia sanitária com caixa acoplada Linha Vogue Plus Conforto - Ref. P.505.17 DECA;
 - Assento sanitário termo ffo c/ Easyseat e slow close Vogue Plus Branco - Ref. AP.516.17;
 - Dispenser de papel higiênico;
 - Espelho redondo Cristal 60 cm, espessura 6mm, sem moldura.
- SANITÁRIO MASCULINO**
- 04 - Tomara para lavatório de mesa bica baixa Link 1197 C cromada DECA;
 - Dispenser de papel toalha;
 - Dispenser p/ sabonete líquido;
 - Bacia sanitária com caixa acoplada Linha Vogue Plus Conforto - Ref. P.505.17 DECA;
 - Assento sanitário termo ffo c/ Easyseat e slow close Vogue Plus Branco - Ref. AP.516.17;
 - Dispenser de papel higiênico;
 - Espelho redondo Cristal 60 cm, espessura 6mm, sem moldura.
- SANITÁRIO P C D**
- 05 - Tomara para lavatório de mesa bica alta c/ alavanca Link 1196 C cromada DECA;
 - Dispenser de papel toalha;
 - Dispenser p/ sabonete líquido;
 - Bacia sanitária com caixa acoplada Linha Vogue Plus Conforto - Ref. P.505.17 DECA;
 - Assento sanitário termo ffo c/ Easyseat e slow close Vogue Plus Branco - Ref. AP.516.17;
 - Barra de apoio fixa. Duas (2) barras de 80 cm e uma (1) barra de 70 cm;
 - Dispenser de papel higiênico;
 - Espelho redondo Cristal 60 cm, espessura 6mm, sem moldura.

TERRITÓRIO

Documento assinado digitalmente
 Agnós Jacques S. Araújo
 Eng. Civil - CREA/RS 227509

Documento assinado digitalmente
 Marcella Belmonte Bedinot
 Arquiteta - CAUIRS A121759-3

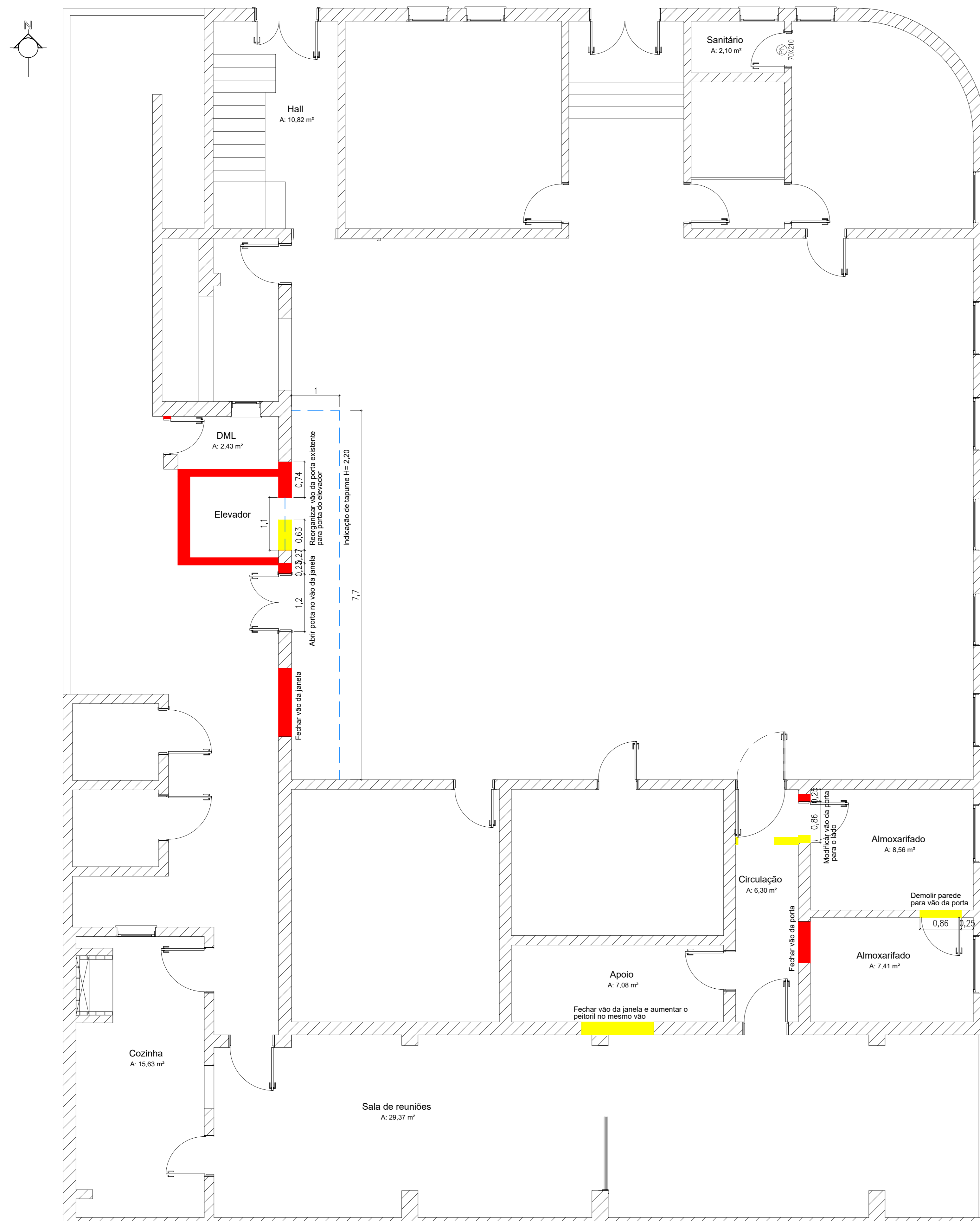
CÂMARA DE VEREADORES DE ITAQUI

OBRA LOCAL: Rua Doutor João Dubal Goulart, 942 - Centro, Itaquí/RS PROJETO

ÁREA 18,75 m² DATA JANEIRO/2026

ASSUNTO: PLANTA BAIXA ESCALA 1/50 PRANCHAS 2A/4A

RUA EUCLIDES ARANHA, 1272 - ITAQUI-RS TEL.: (51) 3433-6420/9 9674-6695



PLANTA DEMOLIR/ MANTER/ CONSTRUIR TÉRREO



PLANTA DEMOLIR/ MANTER/ CONSTRUIR 2º PAVIMENTO

Tabela 1: Aberturas a serem removidas com e sem reaparelamento

Tipo	Abertura	Dimensão	Qtd	Local	Reaparelamento
1) Portas	Abertura	0,80x2,10	3	Área de Serviço	Não
	Porta em madeira	0,80x2,10	3	Área de Serviço	Não
	Porta em madeira	0,80x2,10	3	Área de Serviço	Não
2) Janelas	Janela em madeira	1,00x2,10	1	Circulação do 2º pavimento	Sim (reaparel)
	Janela em madeira	1,00x2,10	1	Área de Serviço	Não
3) Portas	Porta em madeira	1,20x3,90	1	Área de Serviço	Sim
	Porta em madeira	1,20x3,90	1	Área de Serviço	Sim
4) Janelas	Janela em madeira	1,40x2,30	2	Área de Serviço	Sim
	Janela em madeira	1,40x2,30	2	Área de Serviço	Sim
5) Portas	Porta em madeira	0,80x2,10	14	Área de Serviço	Não
	Porta em madeira	0,80x2,10	14	Área de Serviço	Não
6) Portas	Porta em aço	0,70x2,10	1	Área de Serviço	Não
	Porta em aço	0,70x2,10	1	Área de Serviço	Não
7) Portas	Porta em vidro	0,80x2,10	3	Sala de reuniões	Sim
	Porta em vidro	0,80x2,10	3	Sala de reuniões	Sim
8) Janelas	Janela em vidro	2,00x3,30	2	Sala de reuniões	Não
	Janela em vidro	2,00x3,30	2	Sala de reuniões	Não
9) Janelas	Janela em aço	2,00x3,30	1	Sala de reuniões	Não
	Janela em aço	2,00x3,30	1	Sala de reuniões	Não
10) Janelas	Janela em vidro	1,00x1,00	1	Sala de reuniões	Não
	Janela em vidro	1,00x1,00	1	Sala de reuniões	Não

LEGENDA PLANTA DMC:

- Parede a manter
- Parede a demolir
- Parede a construir
- Parede a demolir/construir
- Tapume em madeira

TERRITÓRIO

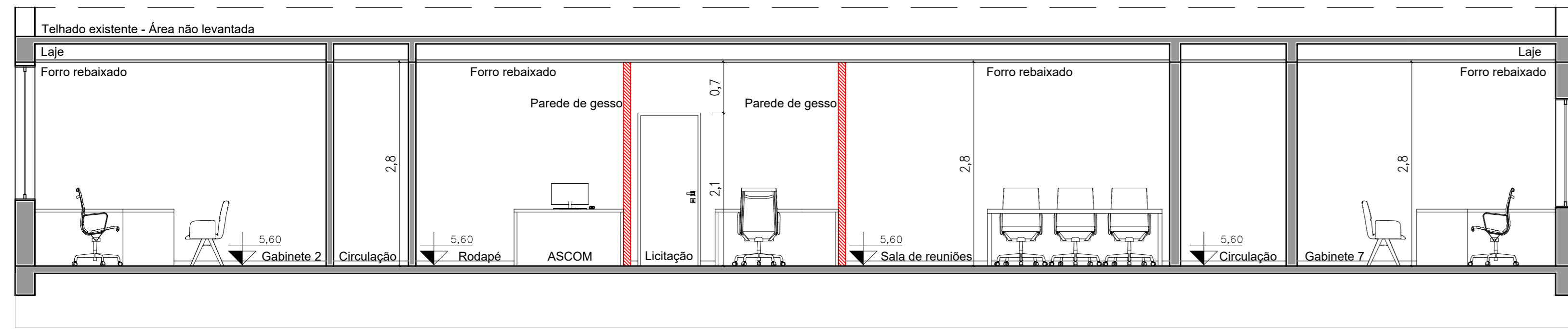
CLIENTE: **CÂMARA DE VEREADORES DE ITAQUI**

OBRA: LOCAL: Rua Doutor João Dubal Goulart, 942 - Centro, Itaquí/RS

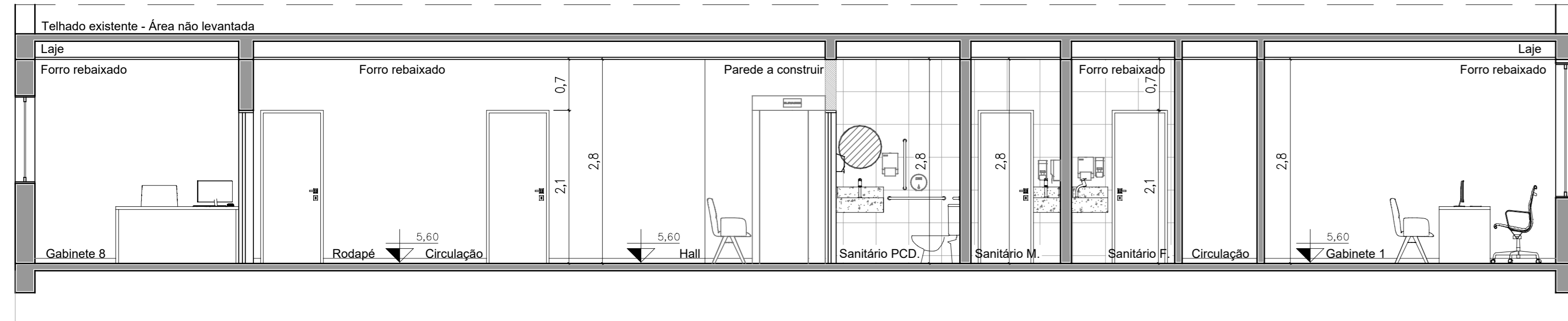
ÁREA: **18,75 m²** DATA: **JANEIRO/2026**

ASSUNTO: **PLANTA DEMOLIR/ MANTER/ CONSTRUIR** ESCALA: **1/50** PRANCHA: **3A/4A**

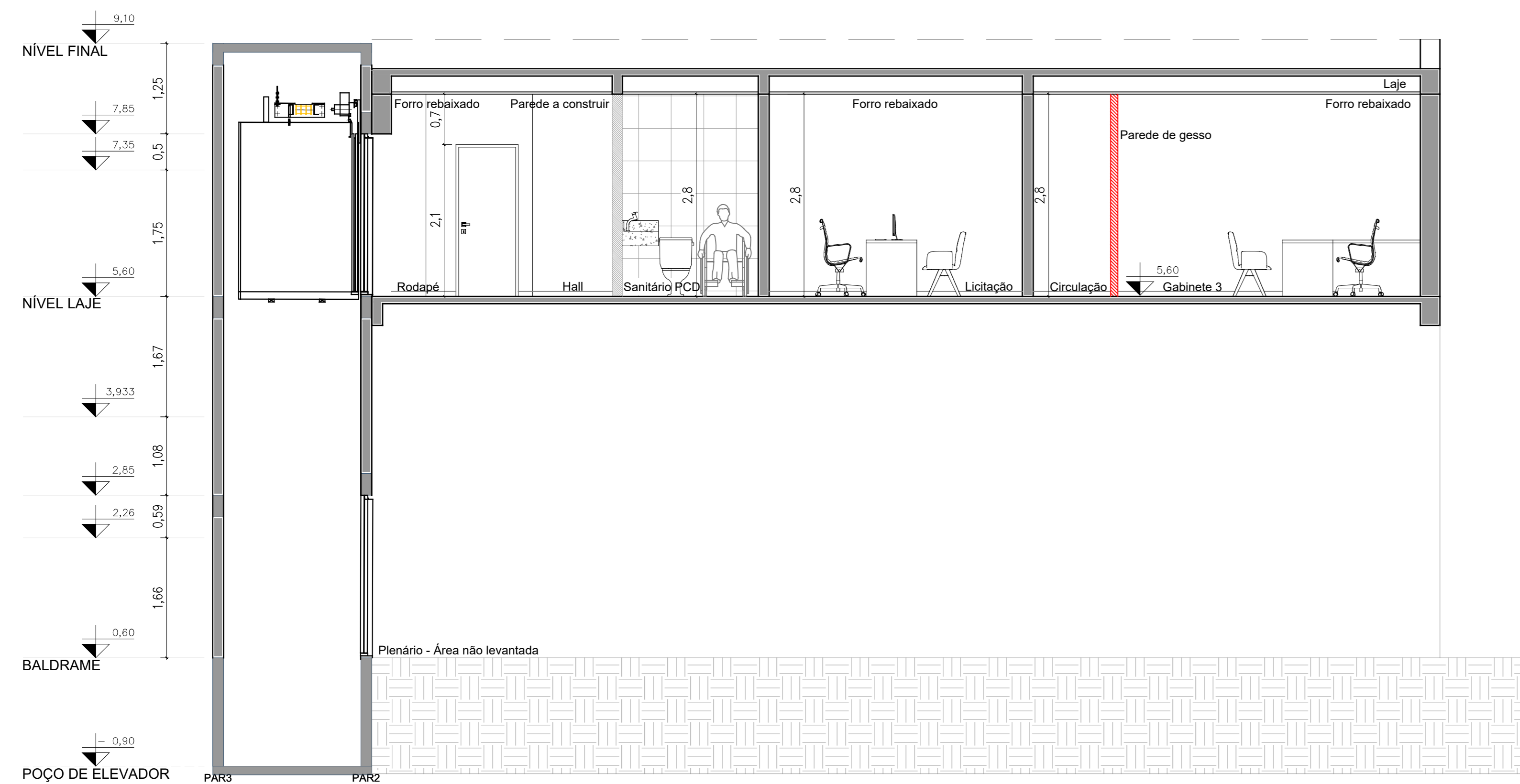
RUA EUCLIDES ARANHA, 1272 - ITAQUI-RS TEL.: (51) 3433-6420/9 9674-6695



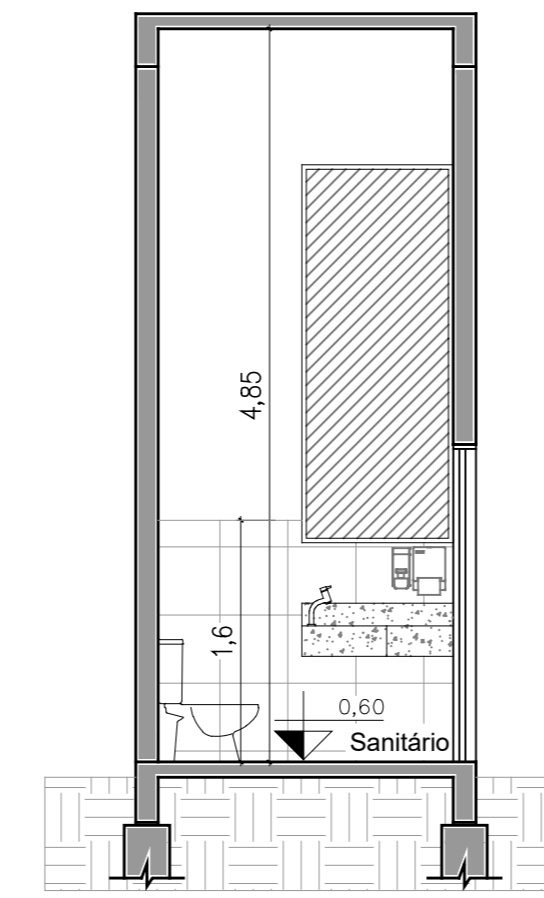
CORTE A-A



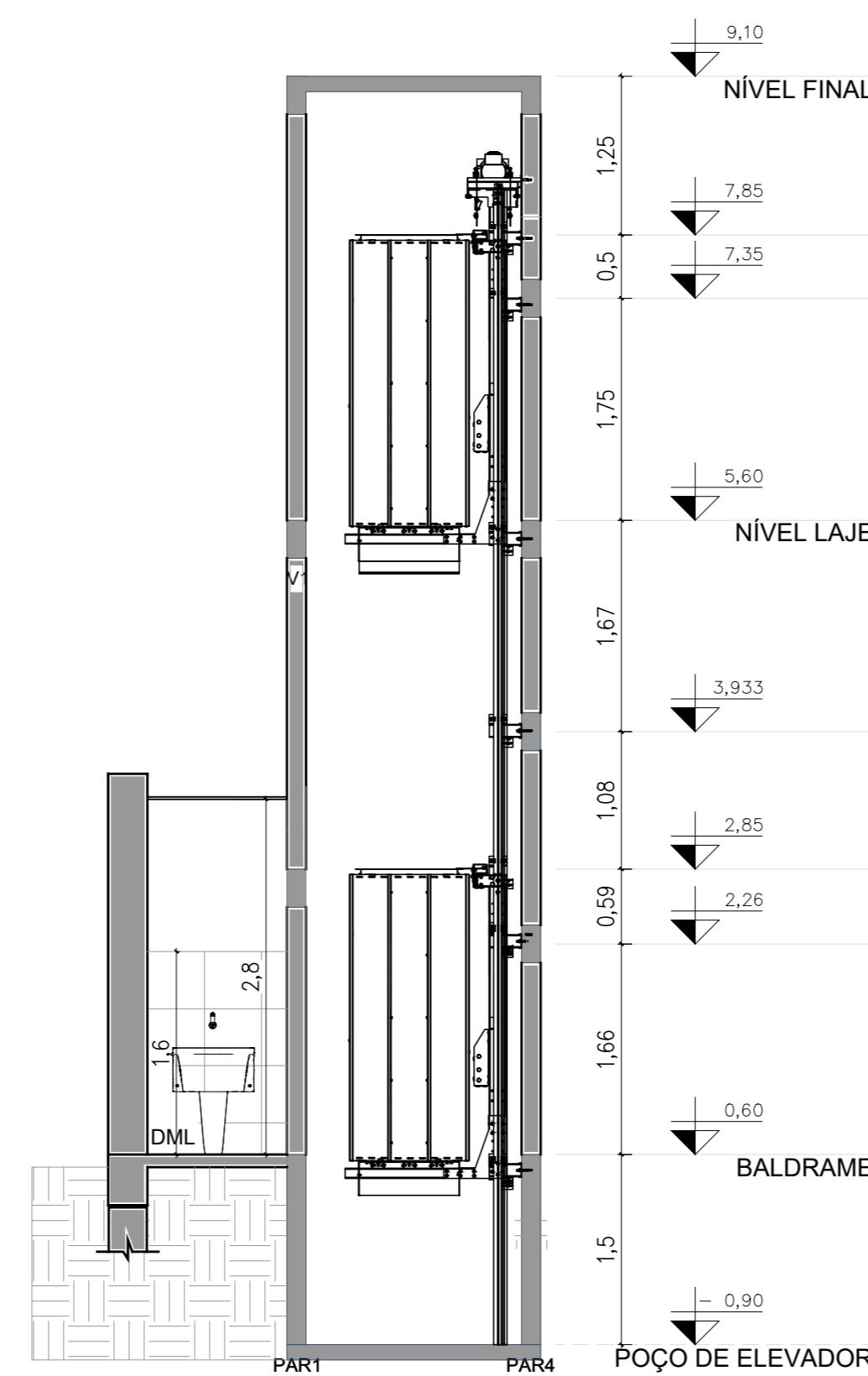
CORTE B-B



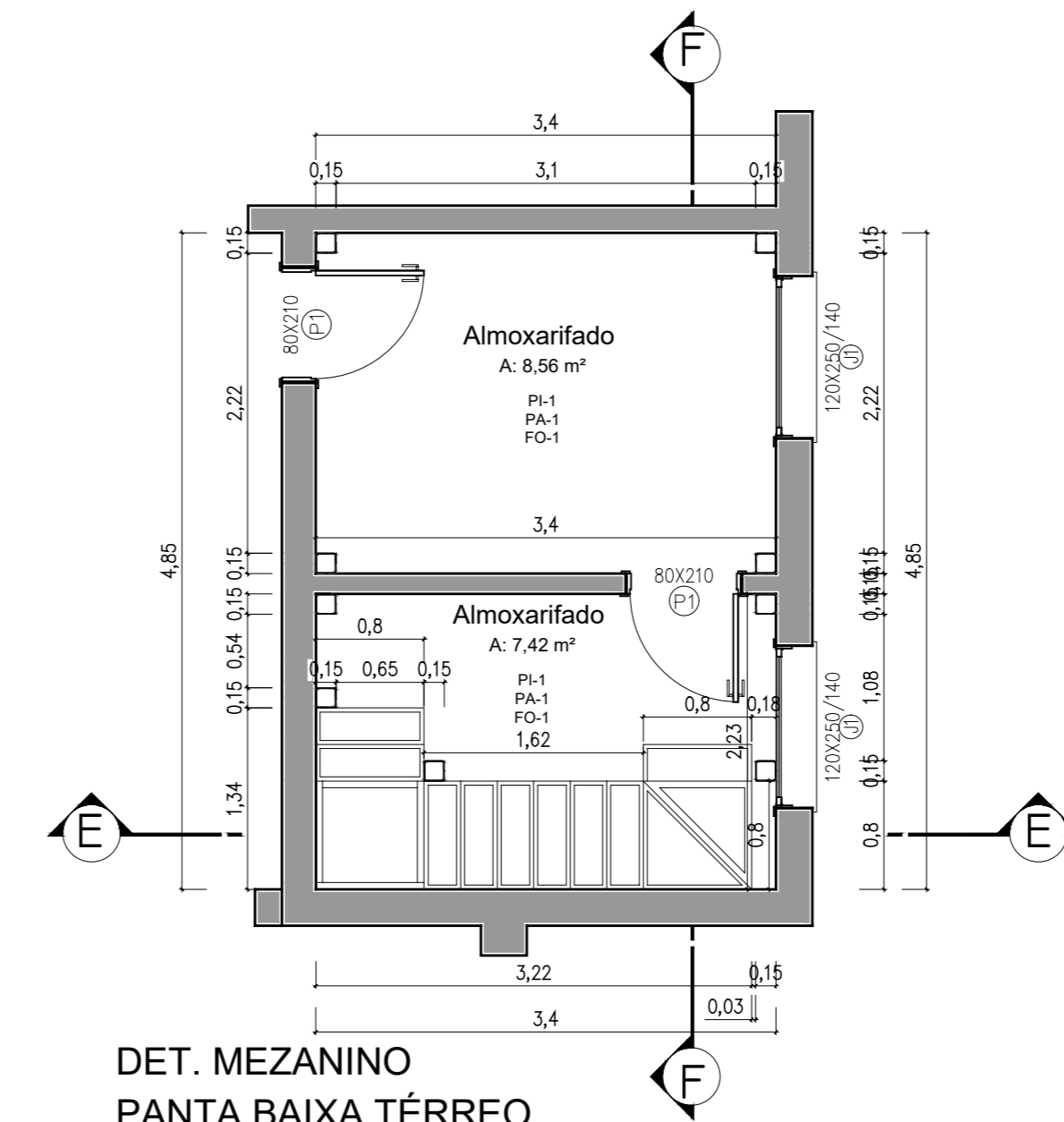
CORTE C-C



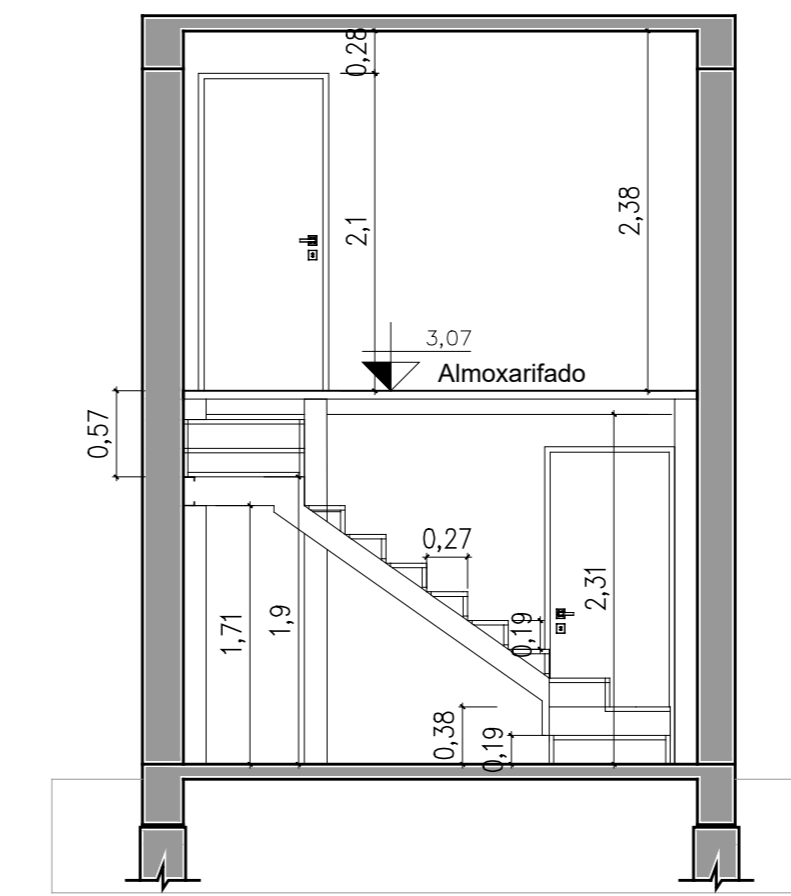
CORTE G-G



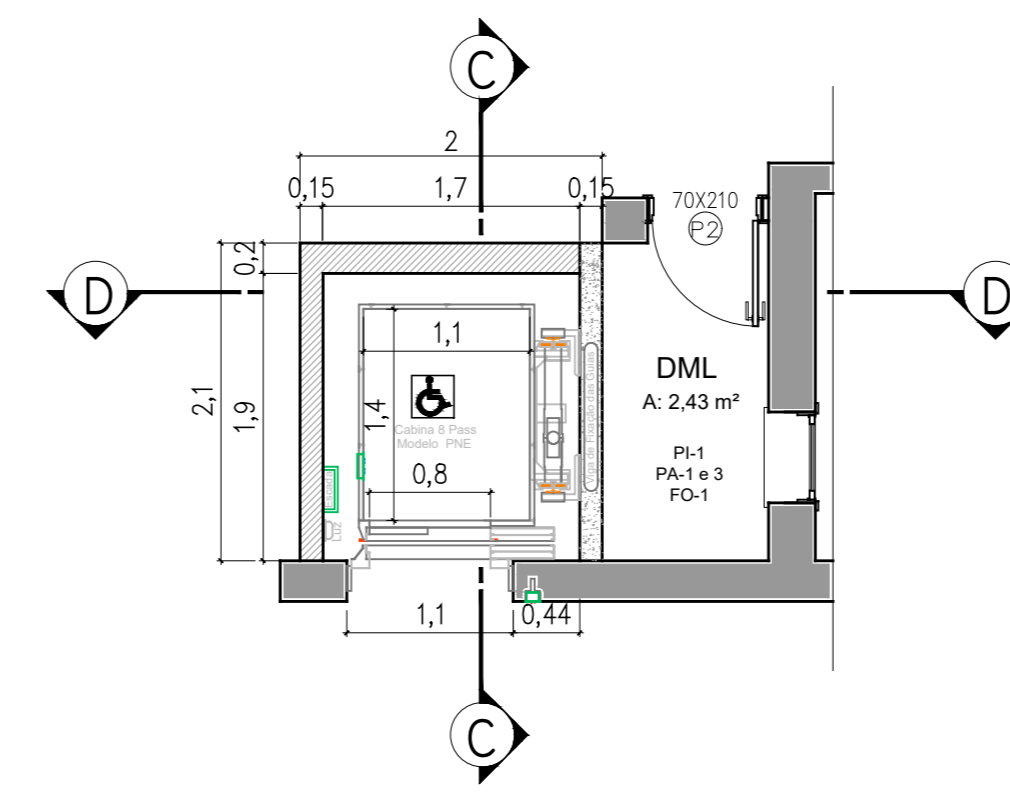
CORTE D-D



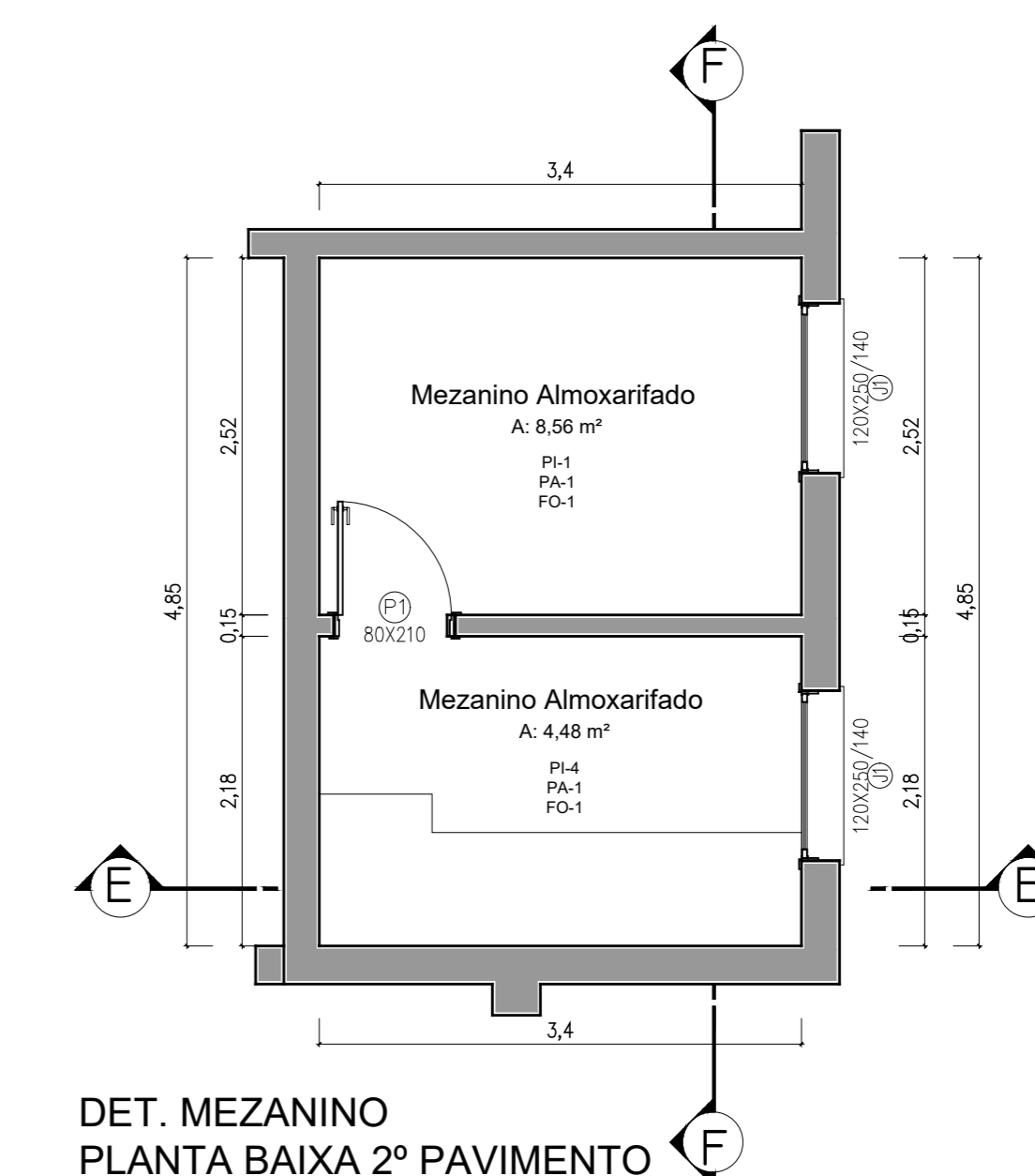
DET. MEZANINO PANTA BAIXA TÉRREO



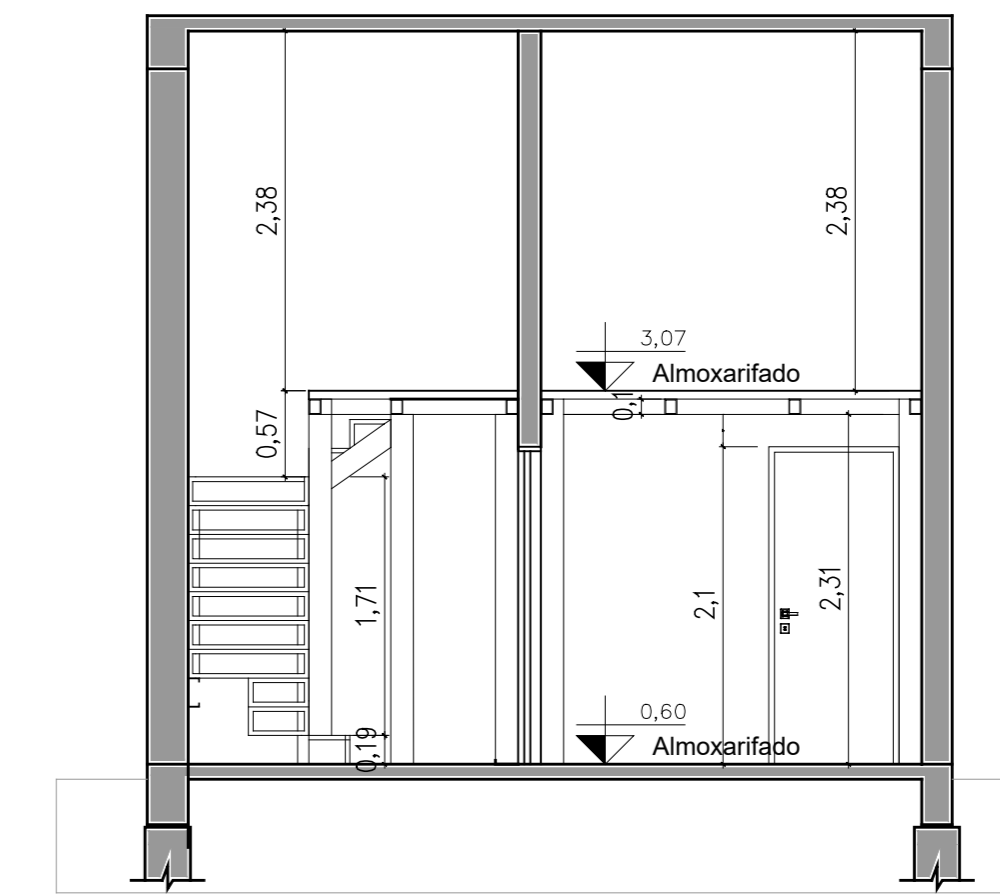
CORTE E-E



DET. ELEVADOR



DET. MEZANINO PLANTA BAIXA 2º PAVIMENTO



CORTE F-F

TERRITÓRIO

Documento assinado digitalmente
gov.br AGNOS JACQUES SILVA ARAUJO
 Engenheiro Civil - CREA/RS 227509
 Verifique em <https://validar.jb.gov.br>

Documento assinado digitalmente
gov.br MARCELLA BELMONTE BEDINOT
 Arquiteta - CAU/RS A121759-3
 Verifique em <https://validar.jb.gov.br>

AGNOS JACQUES S. ARAUJO
 ENG. CIVIL - CREA/RS 227509

MARCELLA BELMONTE BEDINOT
 ARQUITETA - CAU/RS A121759-3

CÂMARA DE VEREADORES DE ITAQUI

OBRA LOCAL: Rua Doutor João Dubal Goulart, 942 - Centro, Itaquí/RS

PROJETO

ÁREA 818,75 m²

DATA JANEIRO/2026

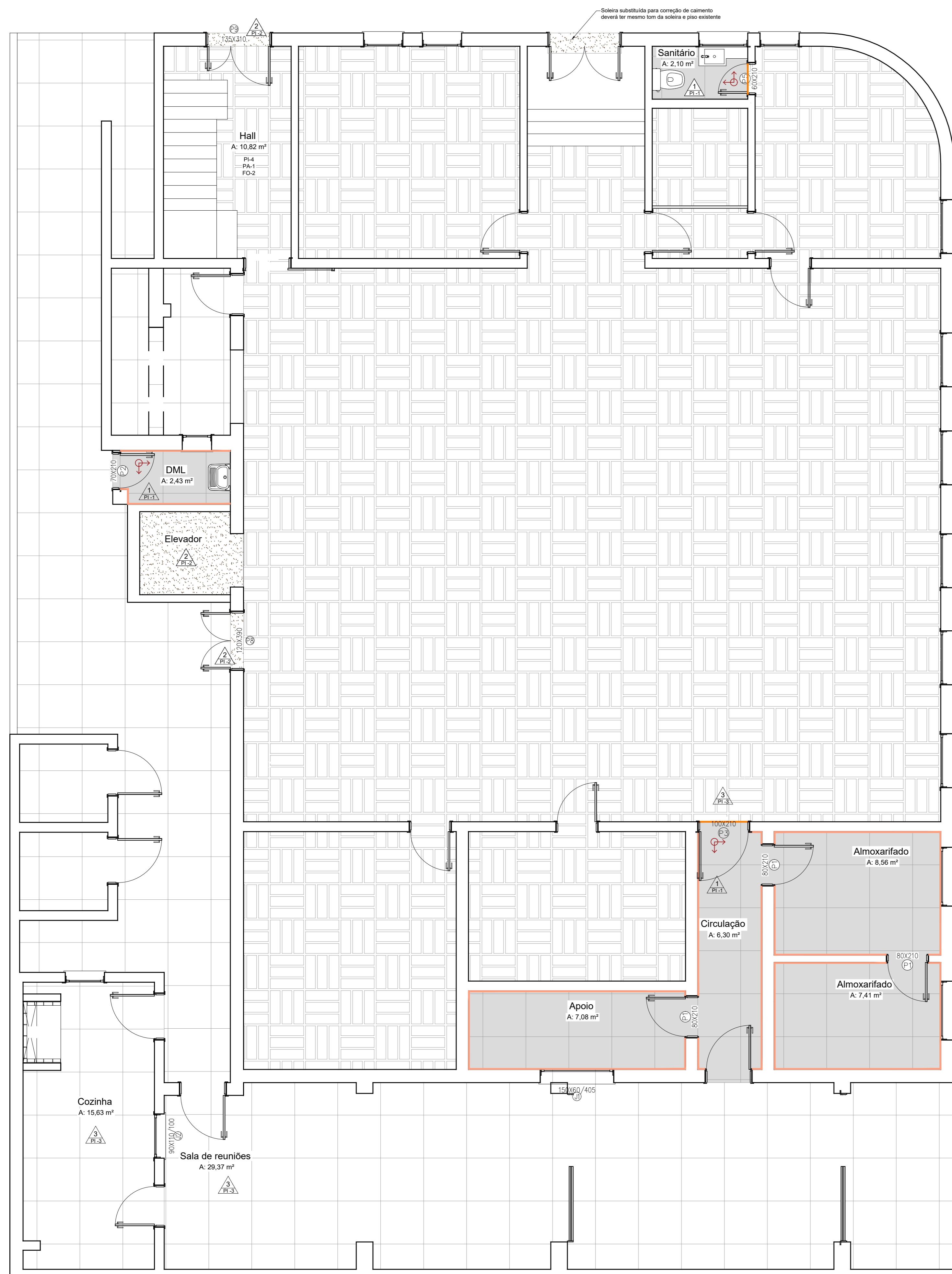
R
 REFORMA

ASSUNTO CORTESES DETALHES

ESCALA 1/50

PRANCHA 4A/4A

RUA EUCLIDES ARANHA, 1272 - ITAQUI-RS TEL.: (55) 3433-6420/9 9674-6695



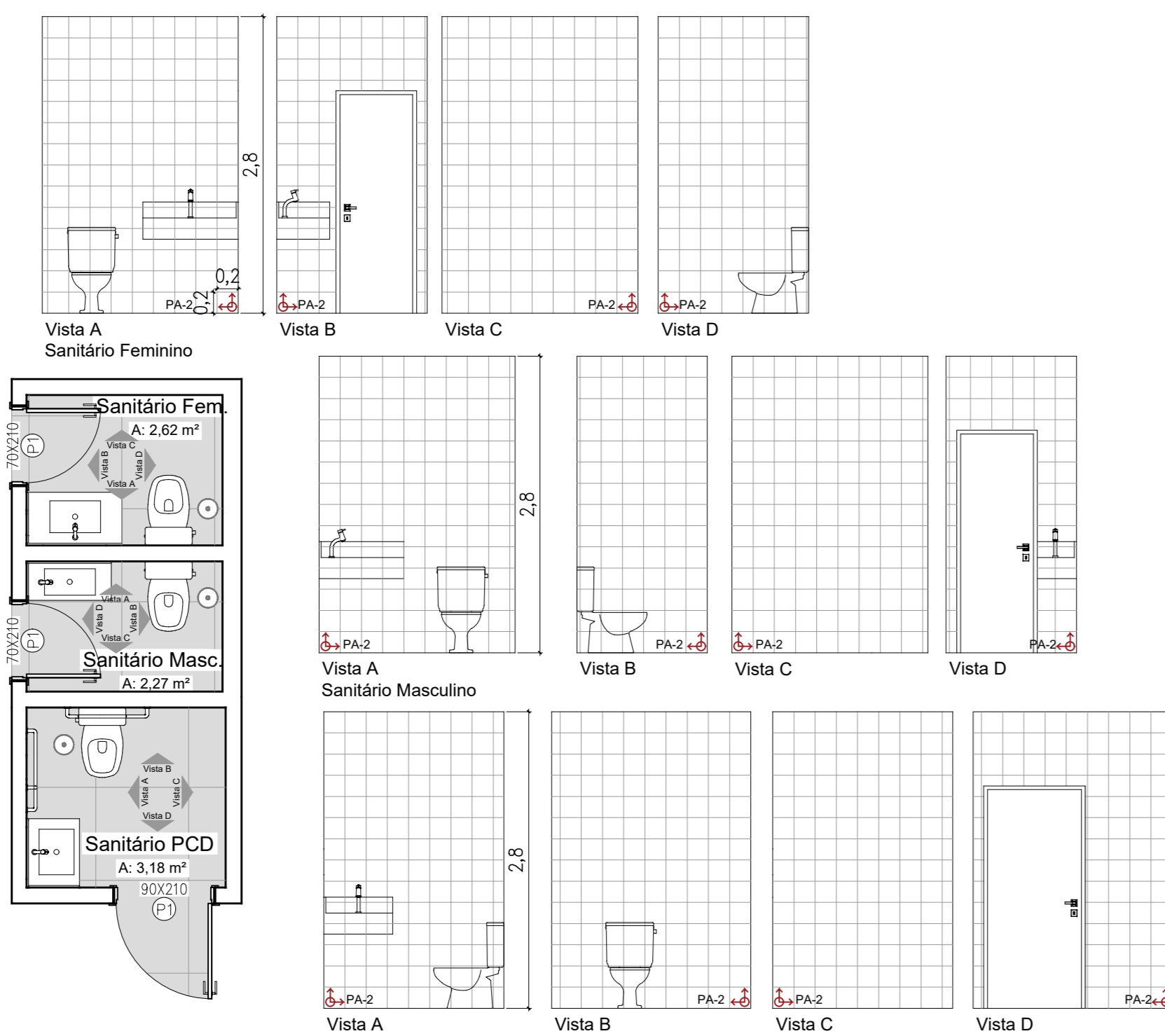
PLANTA BAIXA DE PISO TÉRREO



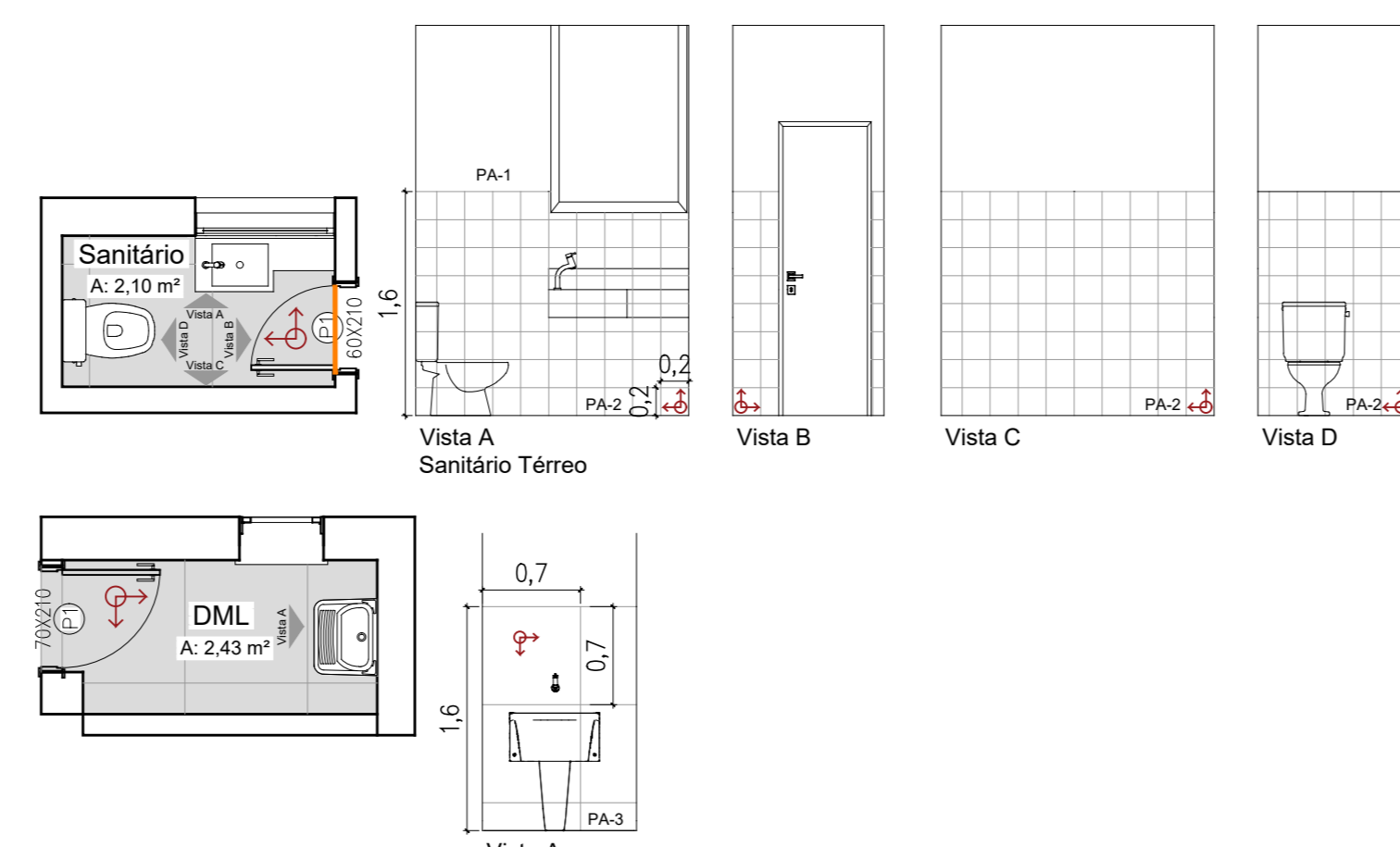
PLANTA BAIXA DE PISO 2º PAVIMENTO

LEGENDA DE REVESTIMENTOS:

- REVESTIMENTOS DAS PAREDES**
- PA1 - Pintura acrílica com acabamento acetinado, Nuvem Energética, fundo preparador e massa corrida.
 - PA2 - Revestimento cerâmico 20x20 cm, acetinado, cor branco, junta de assentamento 2mm, espessura 7mm. Rejunte base epóxi na cor branco.
 - PA3 - Porcelanato Classe A, 70x70 cm, retificado, coloração cinza, acetinado, junta de assentamento 1mm, espessura 7,4 mm. Rejunte na cor da peça.



PAGINAÇÃO DE PAREDE 2º PAVIMENTO



PAGINAÇÃO DE PAREDE TÉRREO

LEGENDA DE PISO:

- PISOS**
- P11 - Piso porcelanato Classe A, 70x70 cm, retificado, coloração cinza, acetinado, junta de assentamento 1 mm, espessura 7,4 mm. Rejunte na cor do piso.
 - P12 - Solteira em granito Preto São Gabriel, acabamento polido. Usada também no piso do elevador.
 - P13 - Piso existente marfim (parquet porcelanato)
- Itens de coloração do piso:**
- RD1 - Rodapé em poliestireno com material reciclado (EPS), barras na cor branca, altura 10 cm, sem fiso. Prever cola específica para instalação.
 - RD2 - Rodapé porcelanato composto pelo próprio piso, altura 7cm.
 - Perfil metálico de transição, tipo T em alumínio anodizado escovado.
 - Pilares a serem executados após a instalação do piso, garantindo paginação contínua.

Confirmar medidas no local com os vãos finalizados.

TERRITÓRIO

Documentos autorizados e registrados

goubr ANTON JACQUES SARAIVA MARQUES MARCELLA BELMONTI BEDINOT

ENGR. CIVIL - CREAIRS 227509 ARQUITETA - CAUIRS A121759-3

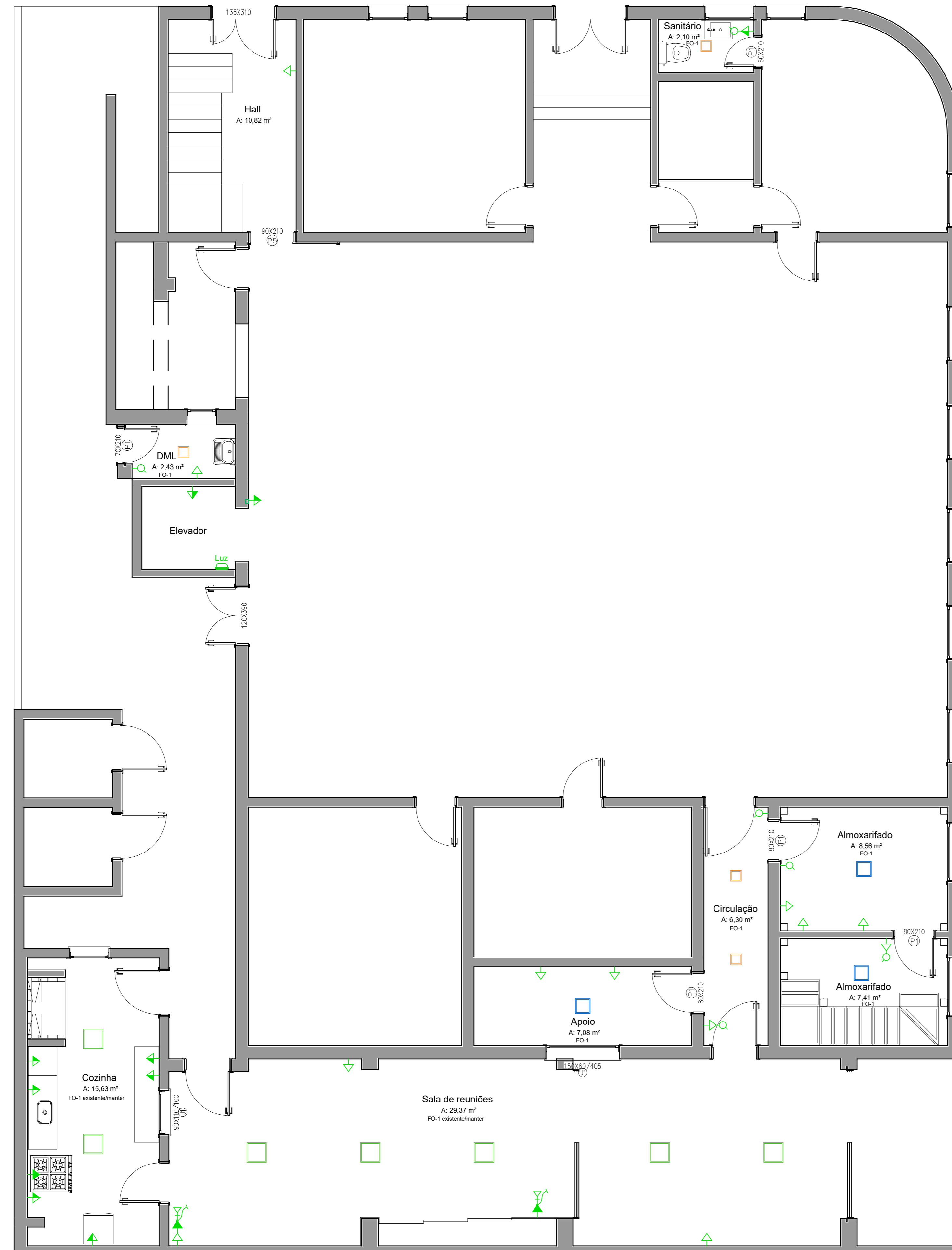
CLIENTE: CÂMARA DE VEREADORES DE ITAQUI

OBRA: LOCAL: Rua Doutor João Dabal Goulart, 942 - Centro, Itaquí/RS PROJETO: **R**

ÁREA: 18,75 m² DATA: JANEIRO/2026 ESCALA: 1/50 PRANCHA: 1D/4D

ASSUNTO: PLANTA DE PISO E PAGINAÇÃO

RUA EUCLIDES ARANHA, 1272 - ITAQUI/RS TEL.: (51) 3433-6420/9 9674-6695



PONTOS DE ELÉTRICA E FORRO TÉRREO



PONTOS DE ELÉTRICA E FORRO 2º PAVIMENTO

LEGENDA DE PONTOS ELÉTRICOS:

- Tomada média 120 cm
- Tomada alta 220 cm
- Tomada baixa 30 cm
- Interruptor
- Entrada TV
- CD - Localizado no hall de escada
- Tomada ar condicionado
- Câmera de segurança
- Luminária de emergência
- Anunciador elevador 190 cm

LEGENDA DE LUMINÁRIAS:

- Painel LED slim de sobrepôr 40x40 cm - Cor branco 36W 4.000K (luz neutra)
- Painel LED slim de sobrepôr 30x30 cm - Cor branco 24W 4.000K (luz neutra)
- Painel LED slim de sobrepôr 22x22 cm - Cor branco 18W 4.000K (luz neutra)

LEGENDA DE FORRO:

- FORROS
- FO1 - Forro em régua de PVC 10mm X 10 cm, liso, cor branco, fixado em estrutura de madeira, com rola ferro em perfil de PVC, na cor branco.

Os pontos de elétrica (tomadas, interruptores e luminárias) demarcados no projeto, são apenas representativos sugeridos, sem projeto de fiação elétrica. Poderão haver modificações conforme disposição de mobiliário.

TERRITÓRIO

Documento assinado digitalmente
 AGNOS JACQUES S. ARAUJO
 ENG. CIVIL - CREAIRS 227509

Documento assinado digitalmente
 MARCELLA BELMONTI BEDINOT
 ARQUITETA - CAUIRS A121759-3

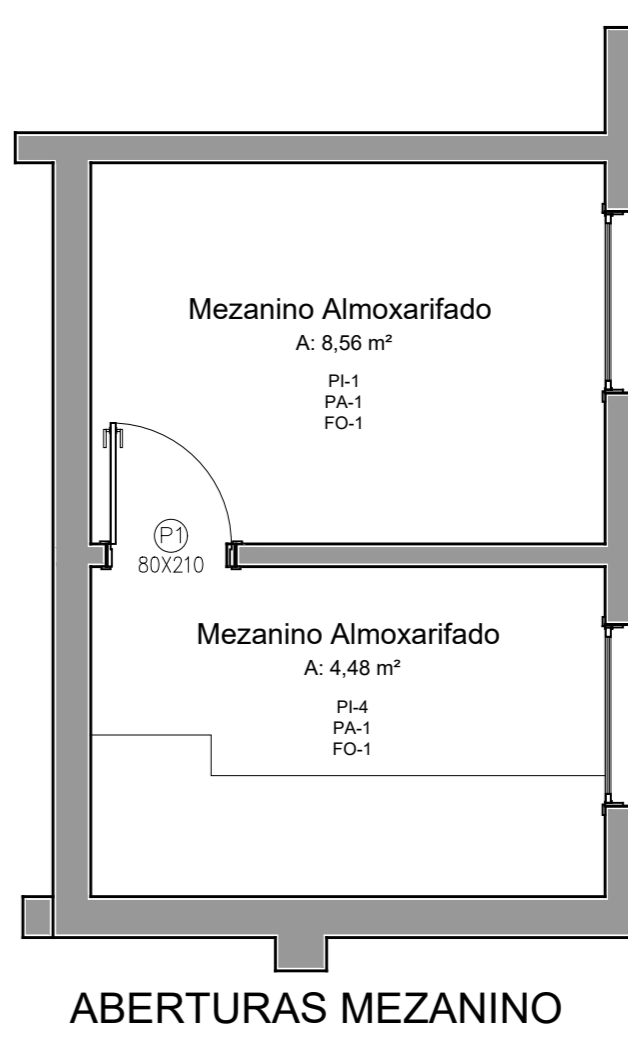
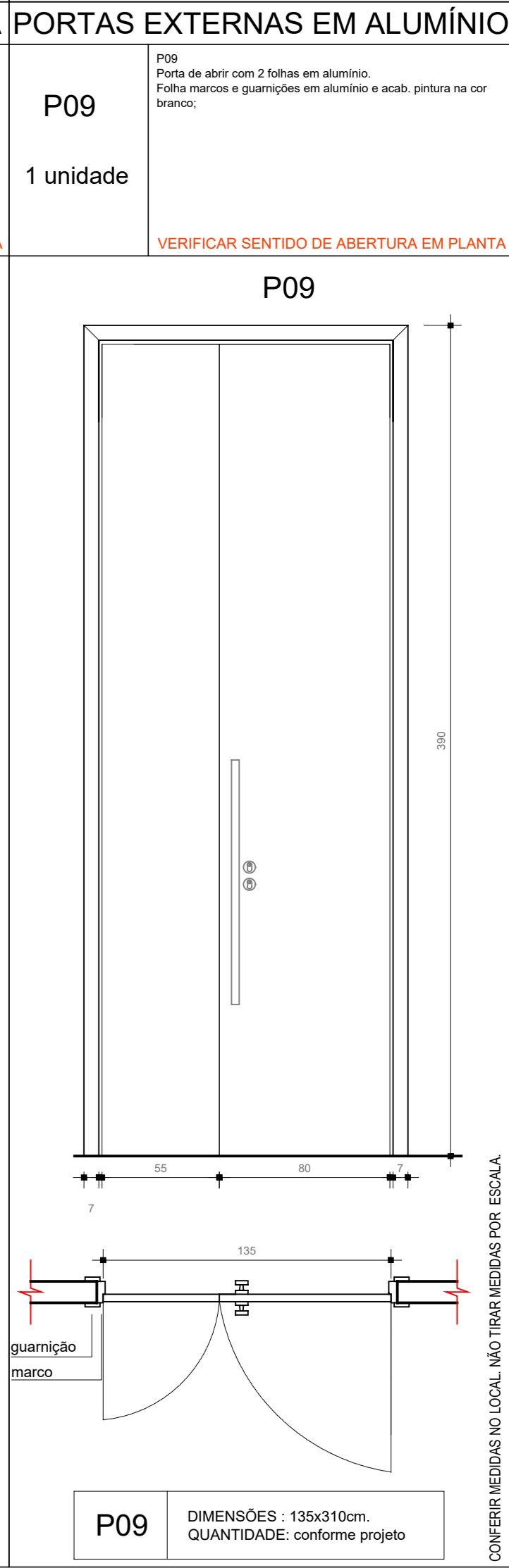
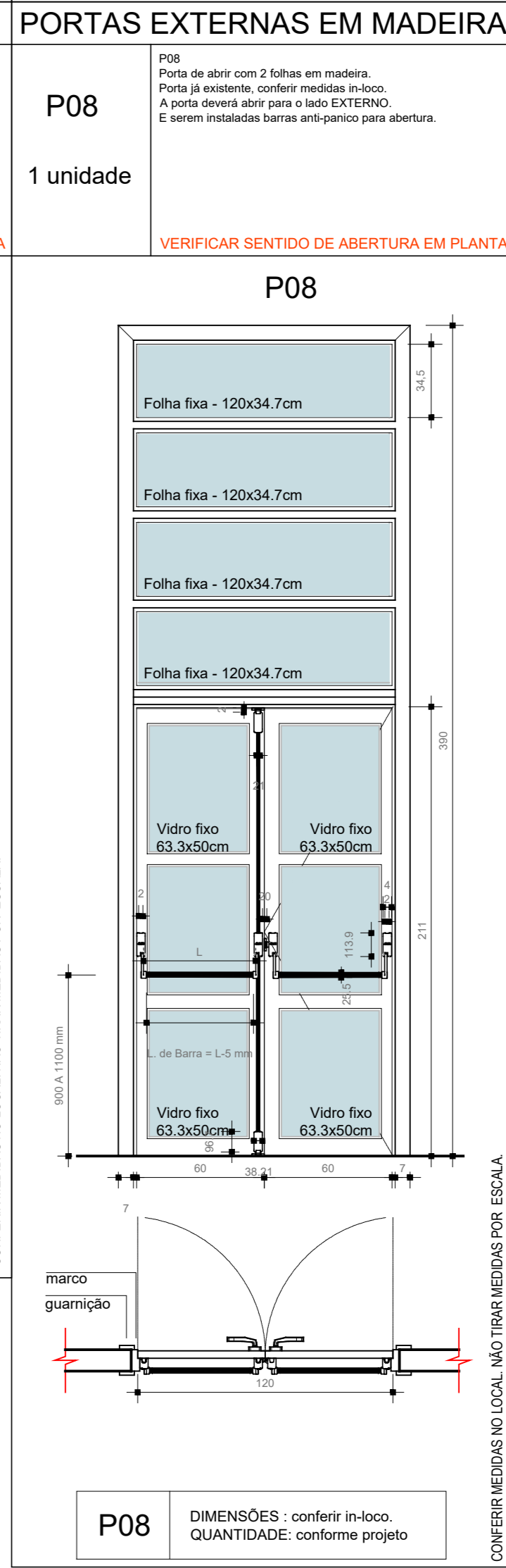
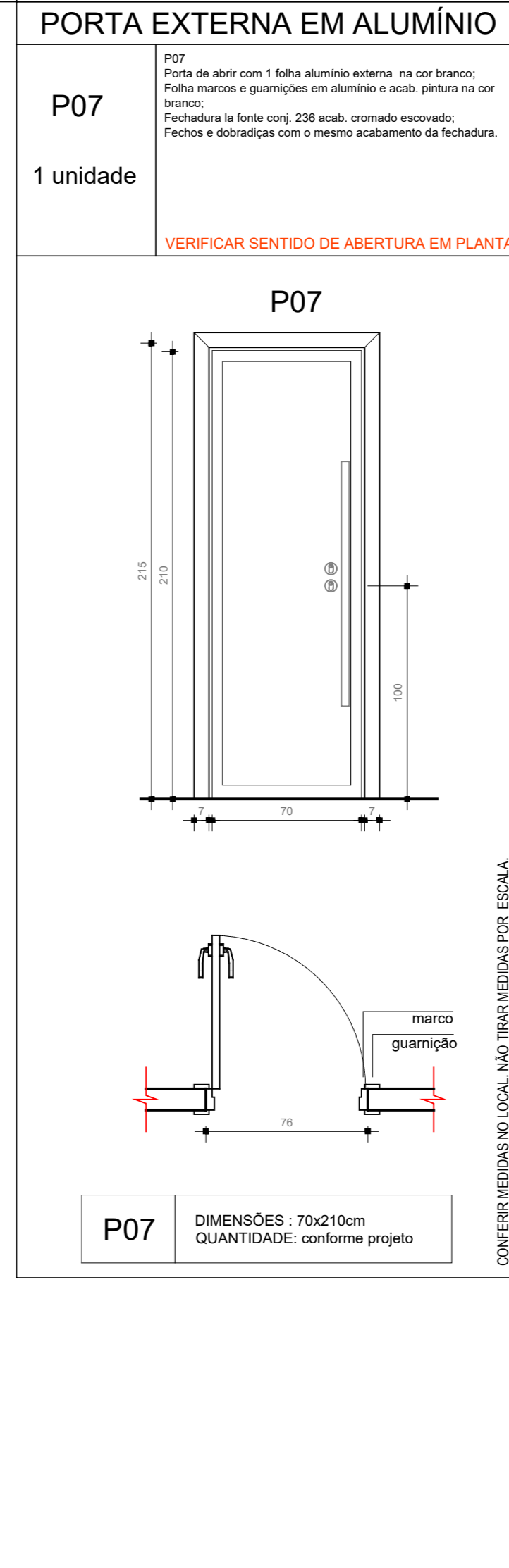
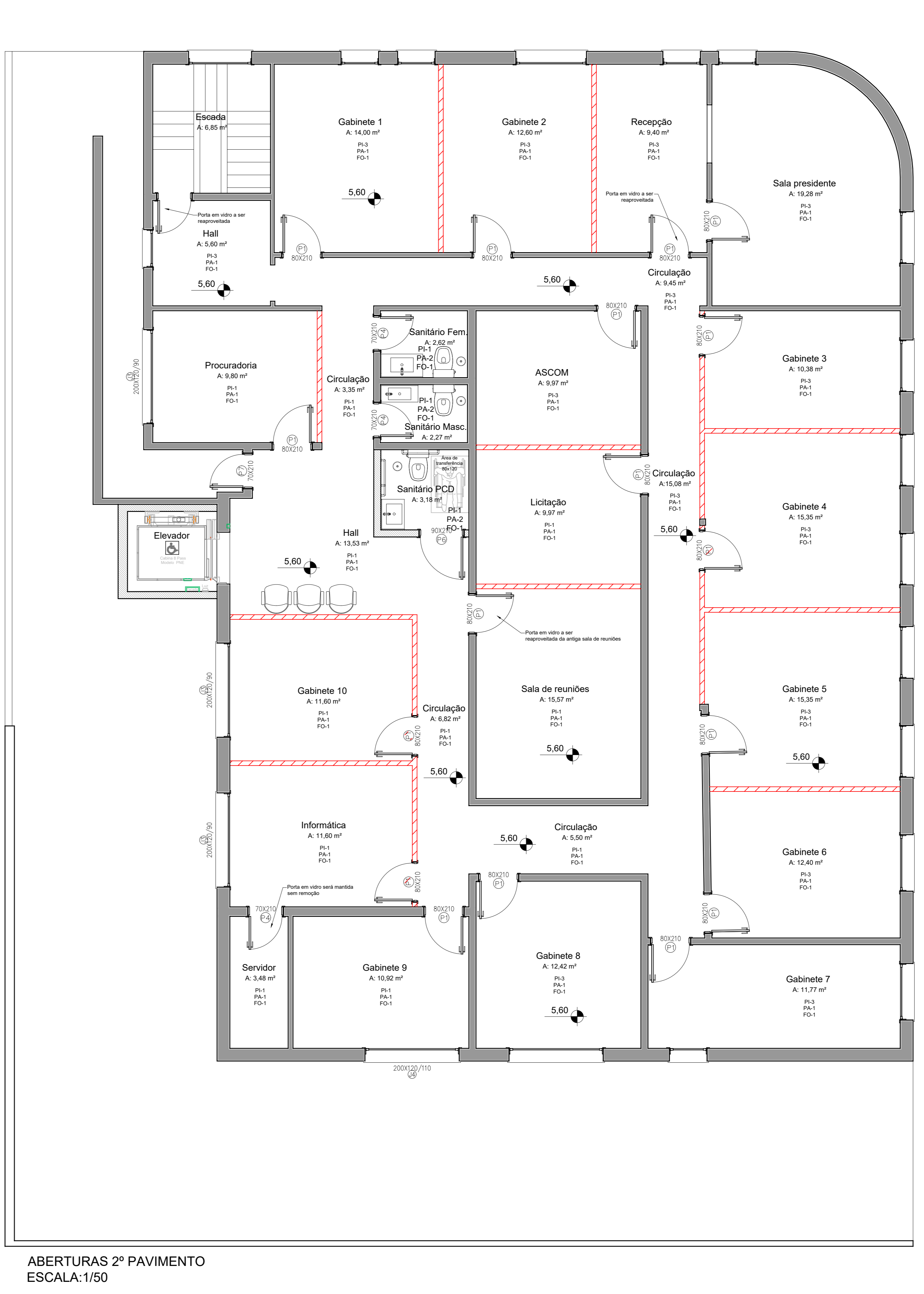
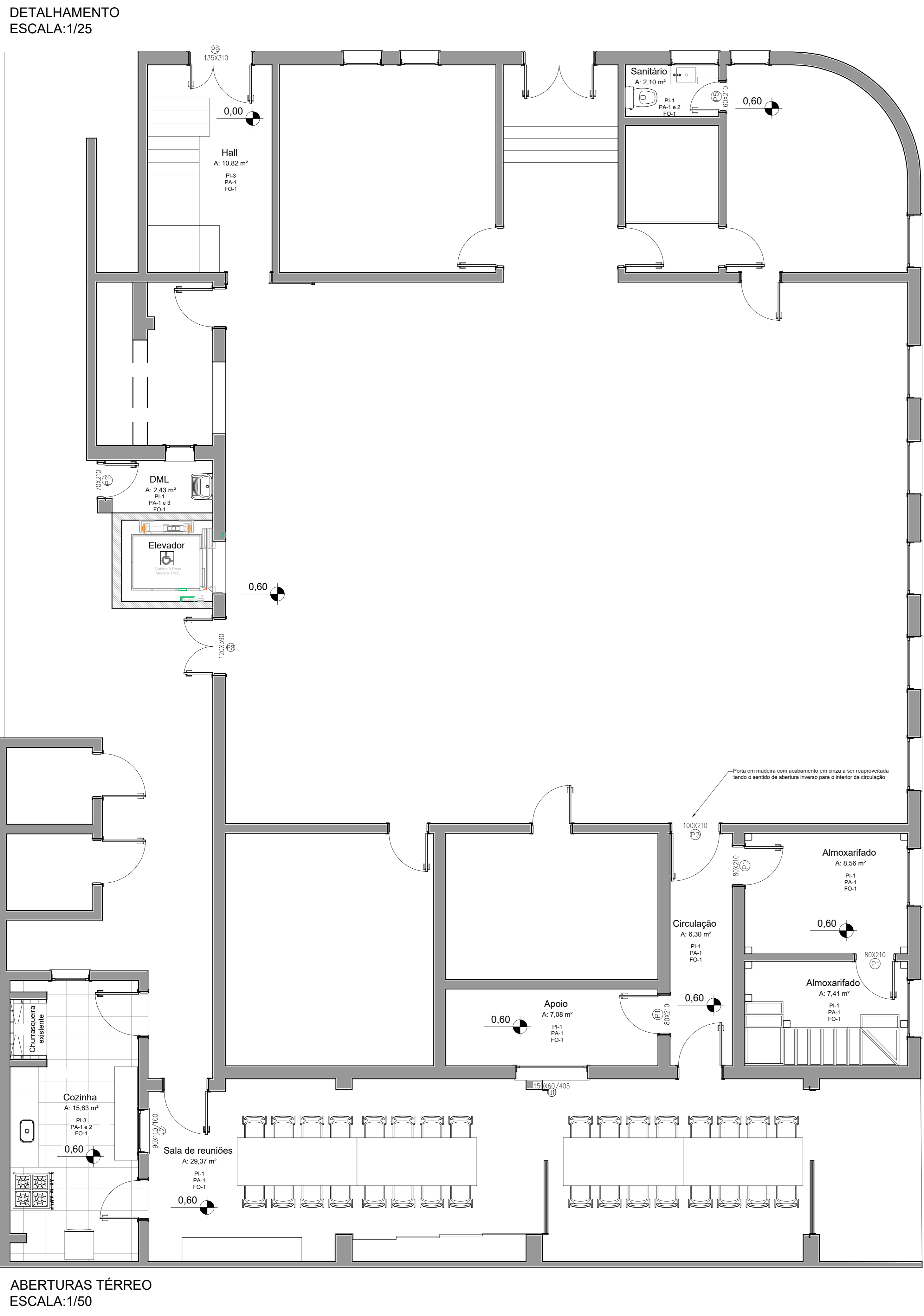
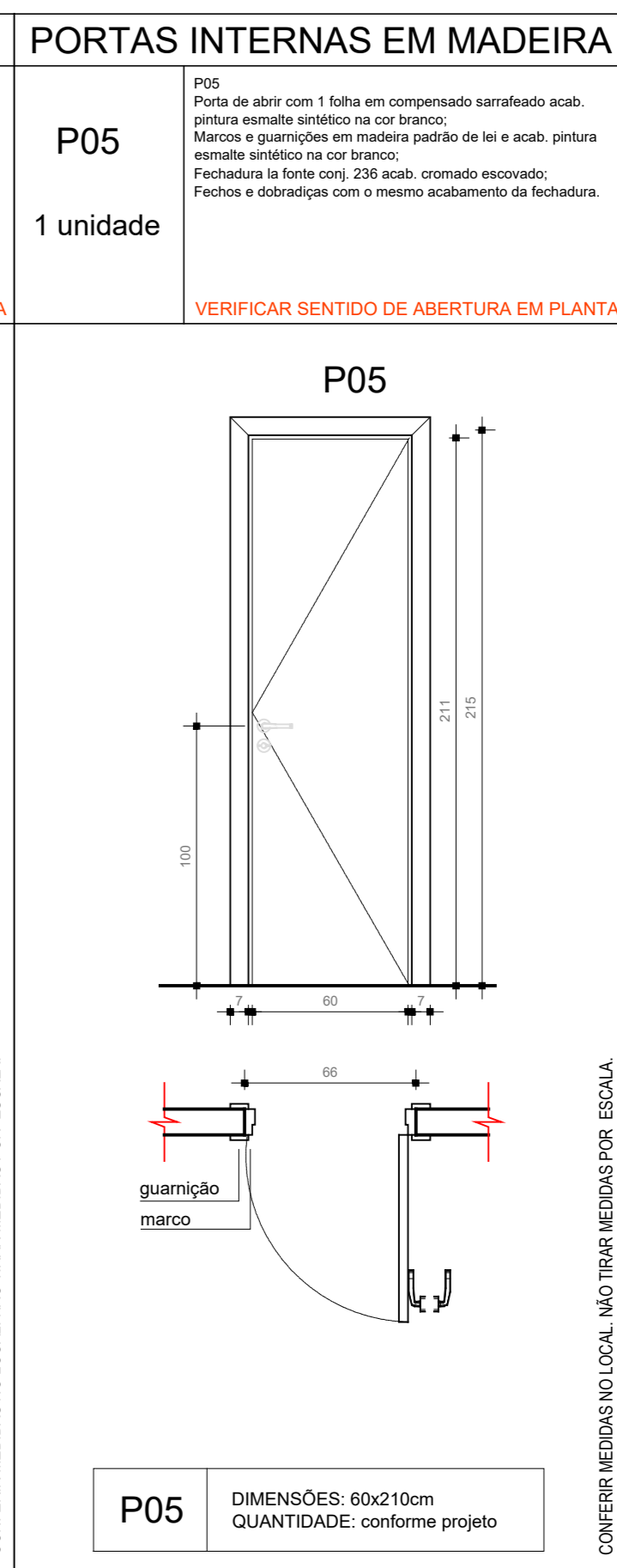
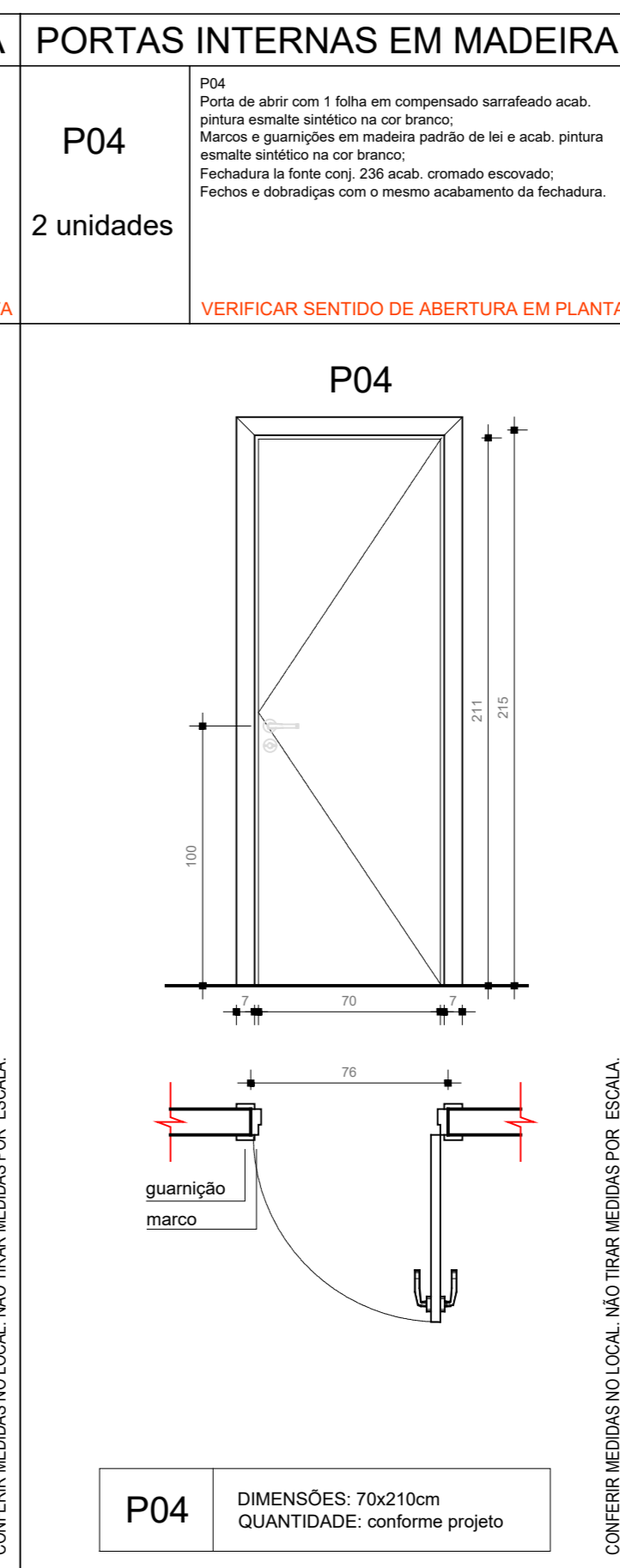
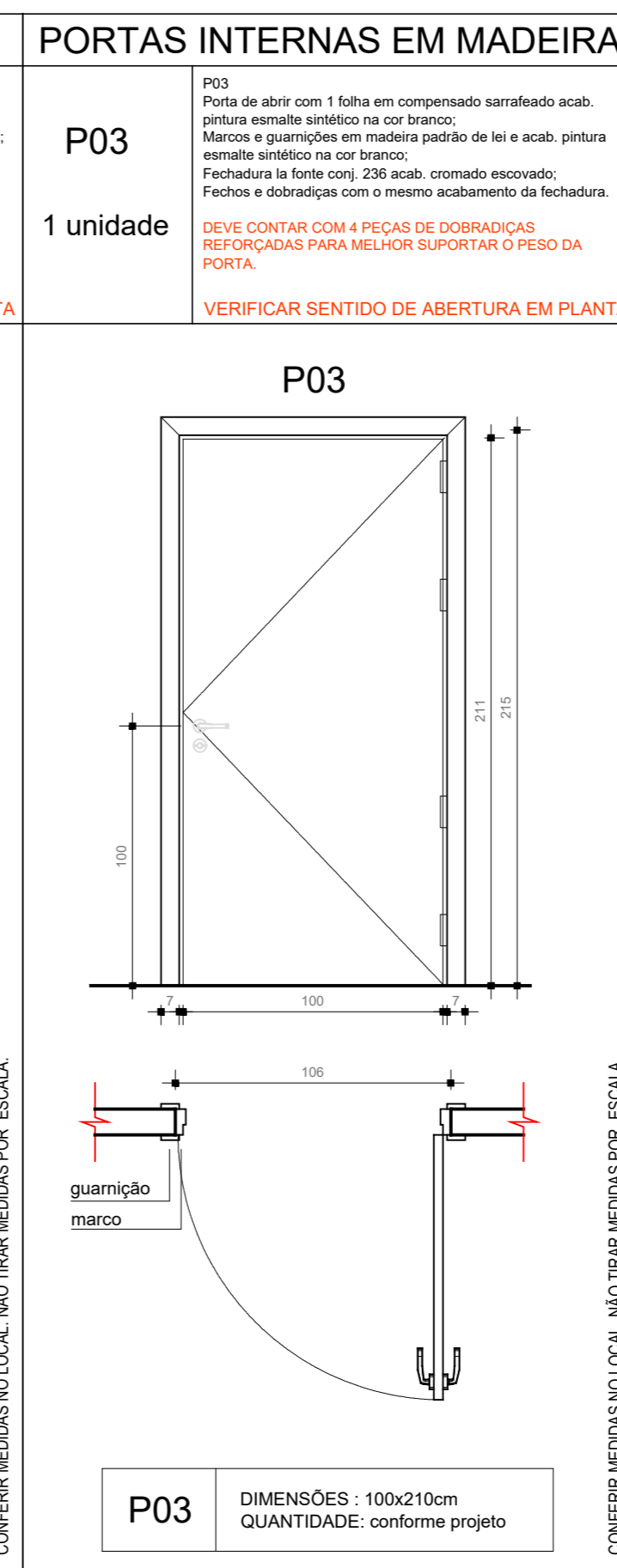
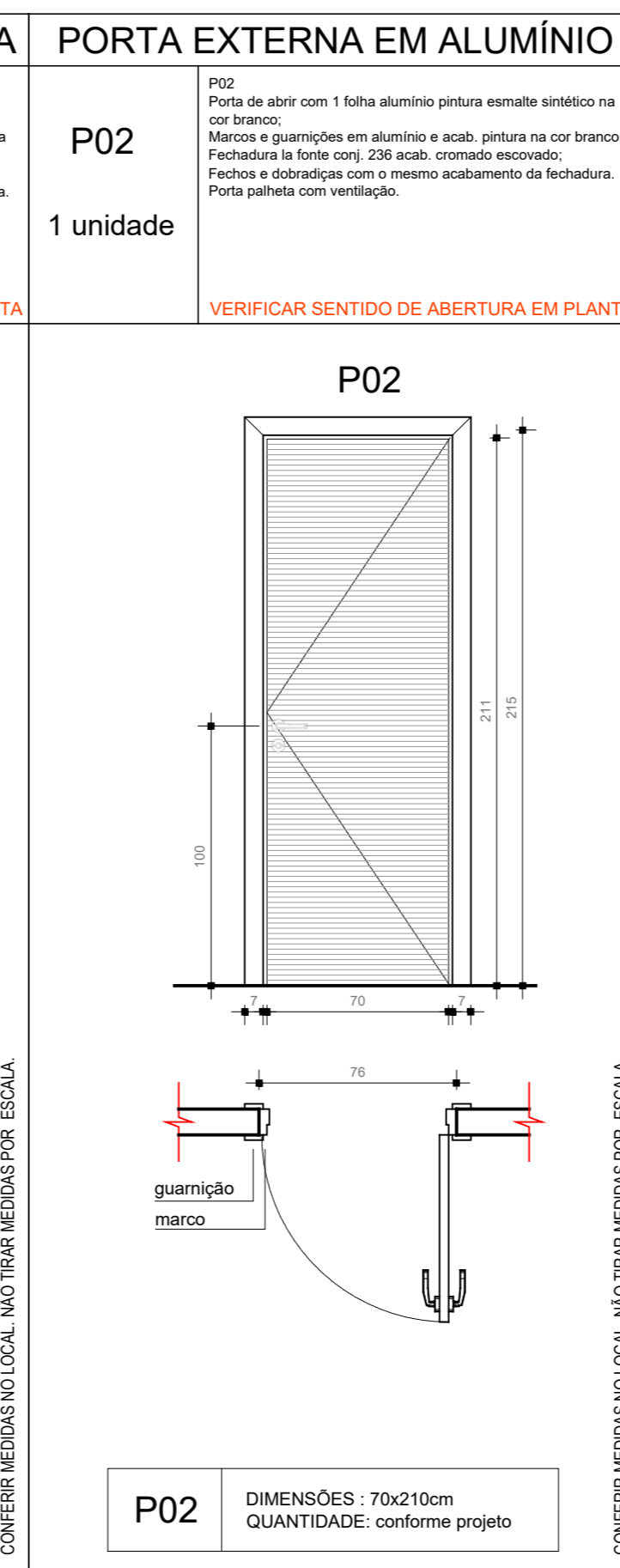
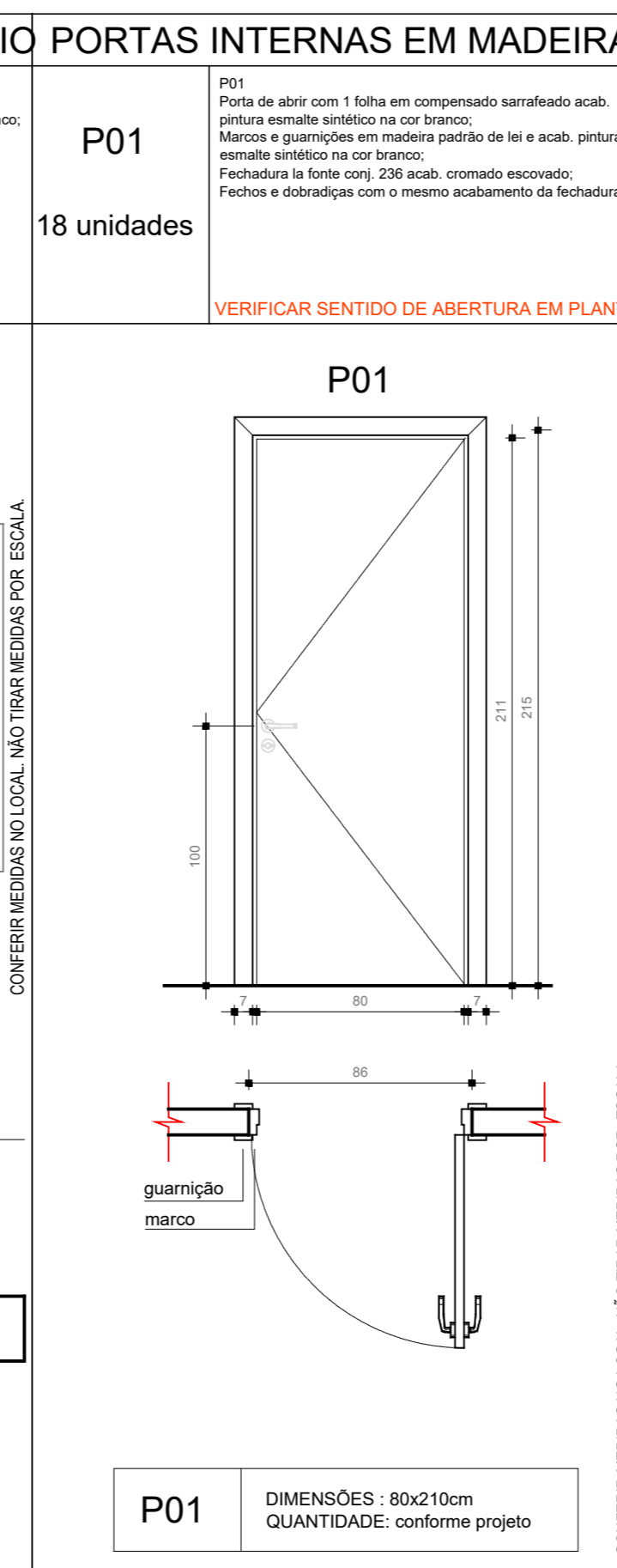
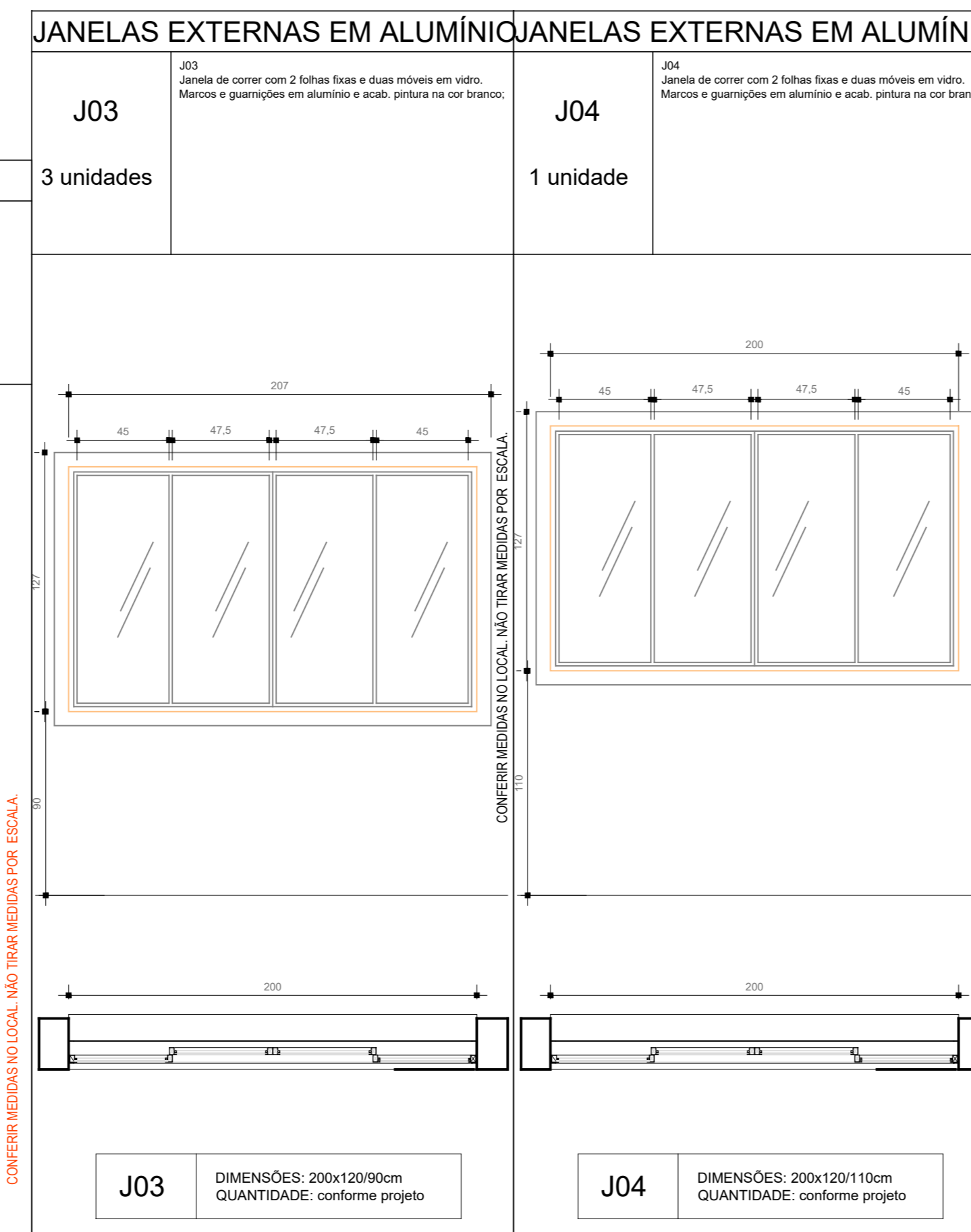
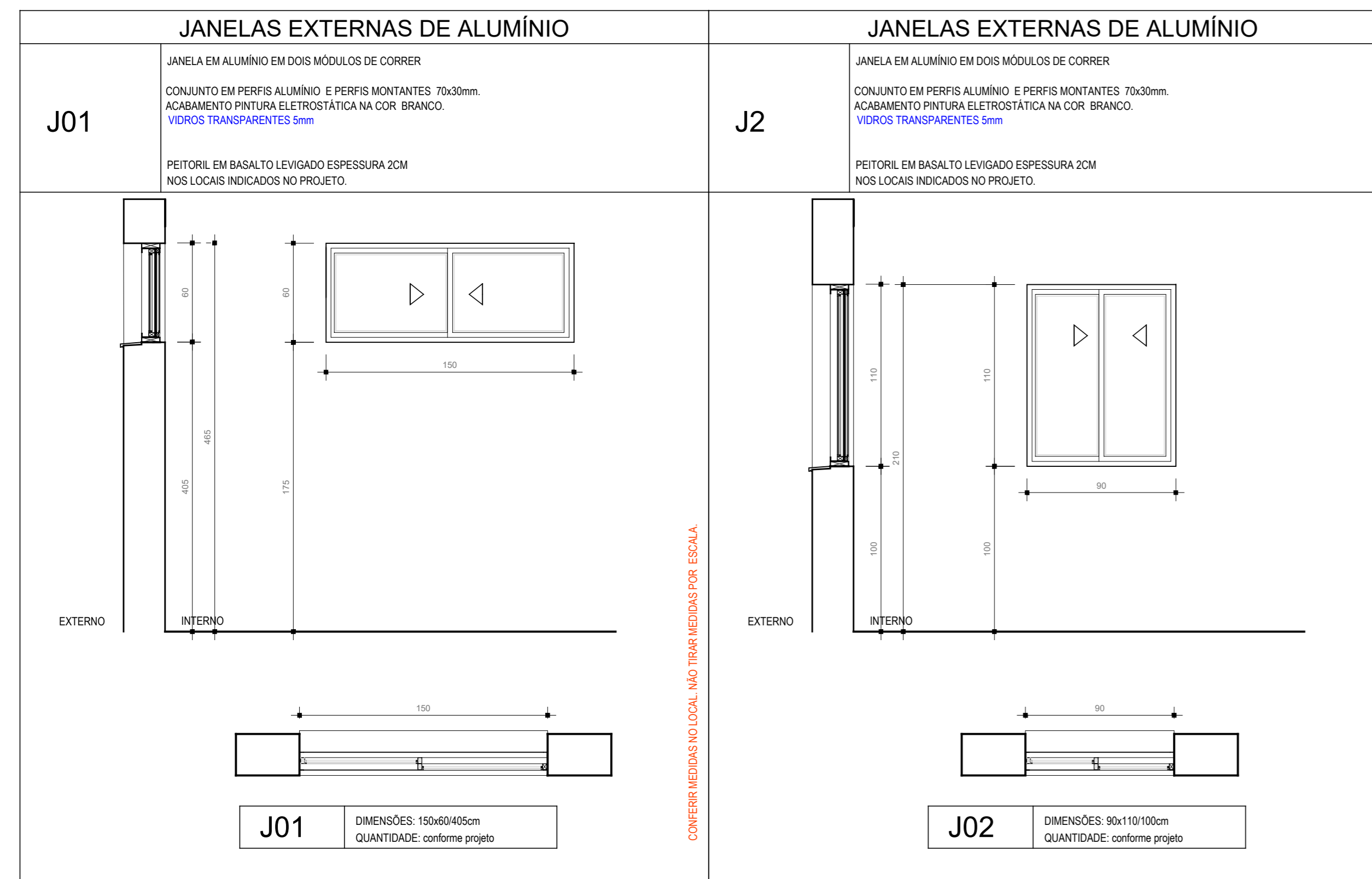
CLIENTE: **CÂMARA DE VEREADORES DE ITAQUI**

OBRA: LOCAL: Rua Doutor João Dubal Goulart, 942 - Centro, Itaquí/RS

ÁREA: 918,75 m² DATA: JANEIRO/2026

ASSUNTO: PLANTA DE FORRO E PONTOS ELÉTRICOS ESCALA: 1/50 PRANCHA: 2D/4D

RUA EUCLIDES ARANHA, 1272 - ITAQUI/RS TEL.: (51) 3433-6420/9 9674-6695



TERRITÓRIO

AGNOS JACQUES S. ARAUJO
ENG. CIVIL - CREAIRS 227509

MARCELLA BELMONTÉ BEDINOT
ARQUITETA - CAUIRS A121759-3

CÂMARA DE VEREADORES DE ITAQUI

OBRA LOCAL: Rua Doutor João Dubal Goulart, 942 - Centro, Itaquí/RS
PROJETO DATA: JANEIRO/2026

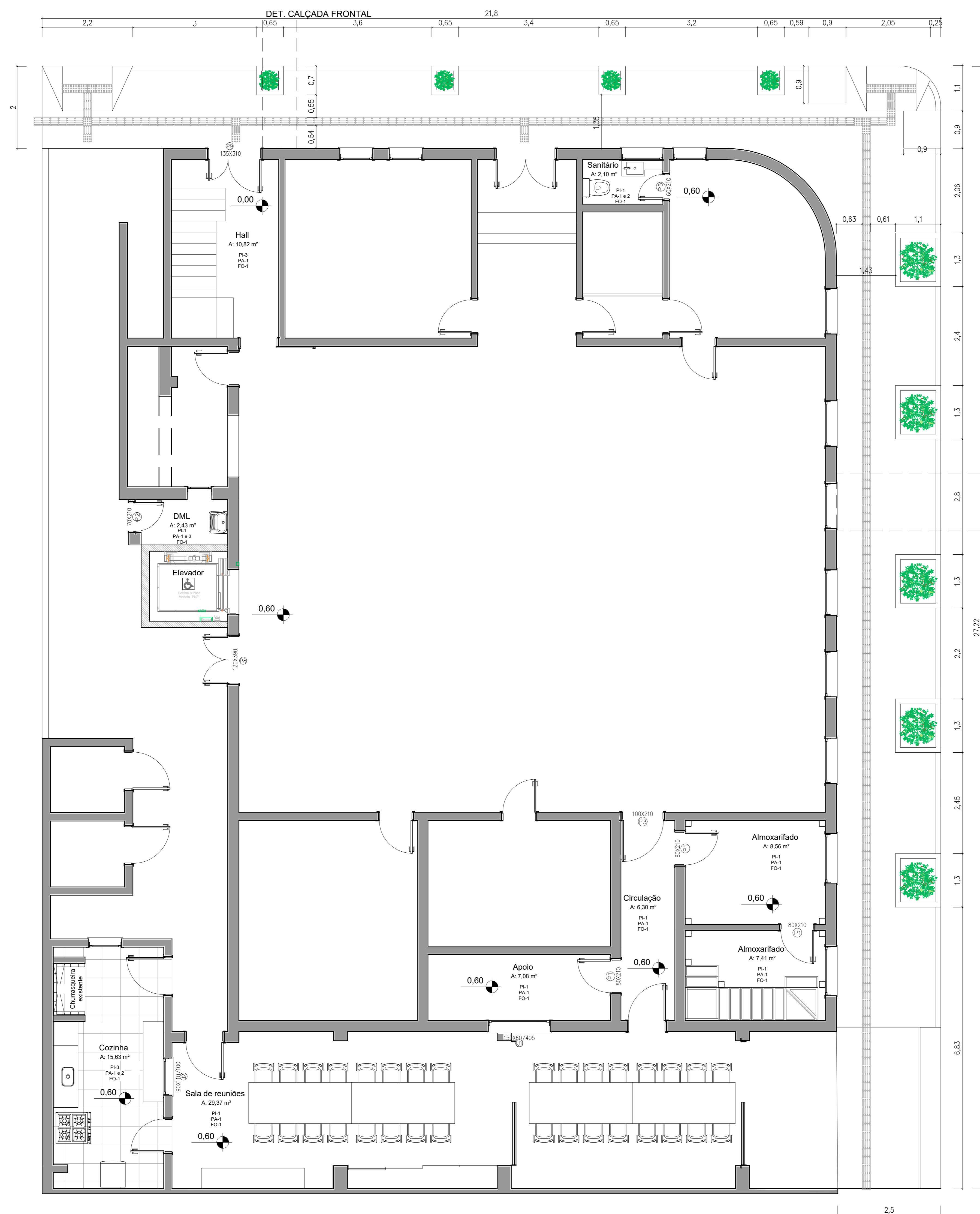
ÁREA 18,75 m²

ASSUNTO PLANTA BAIXA ABERTURAS E DETALHAMENTOS

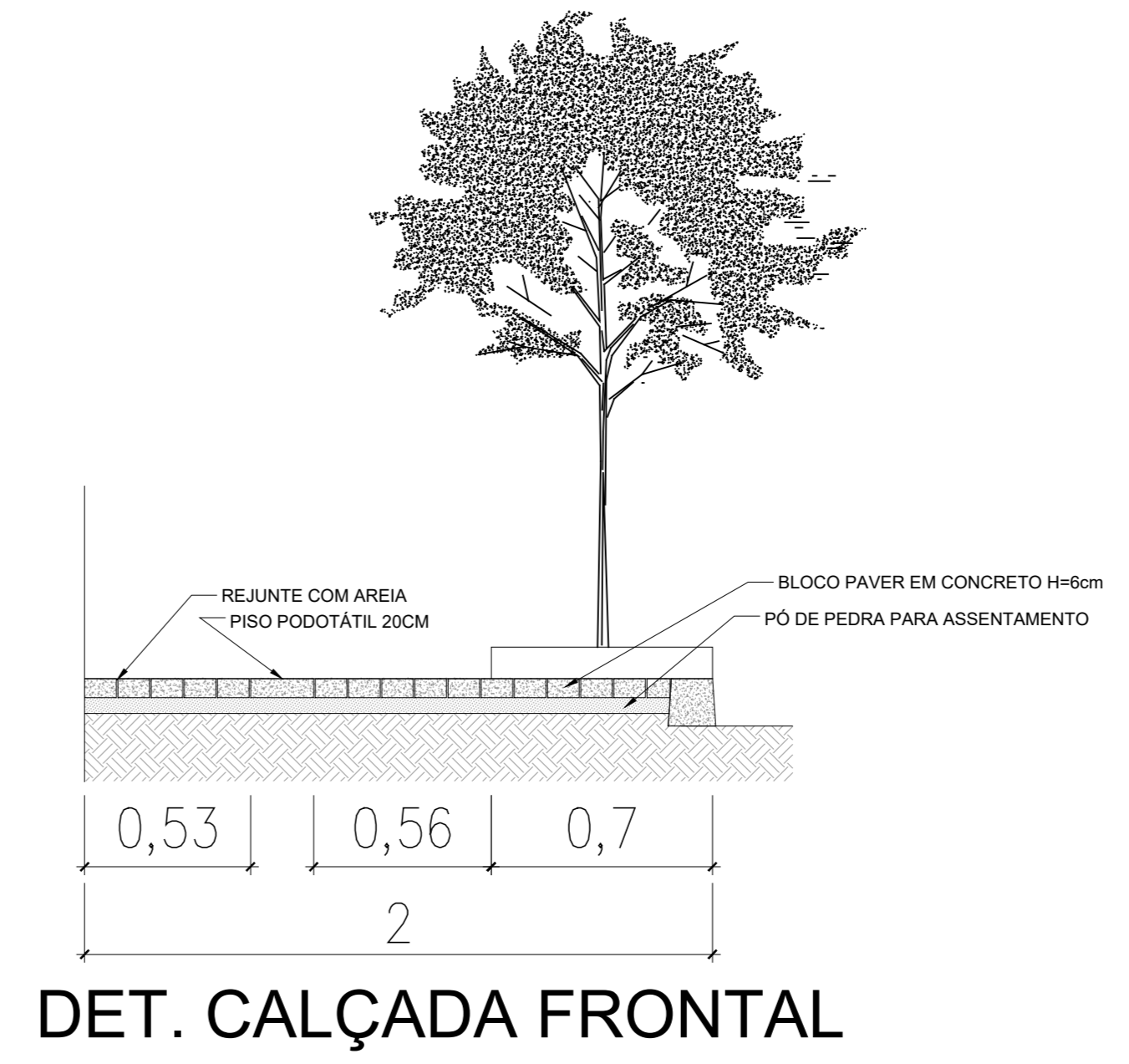
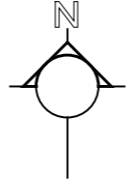
ESCALA Indicada

FRANCHA 3D/4D

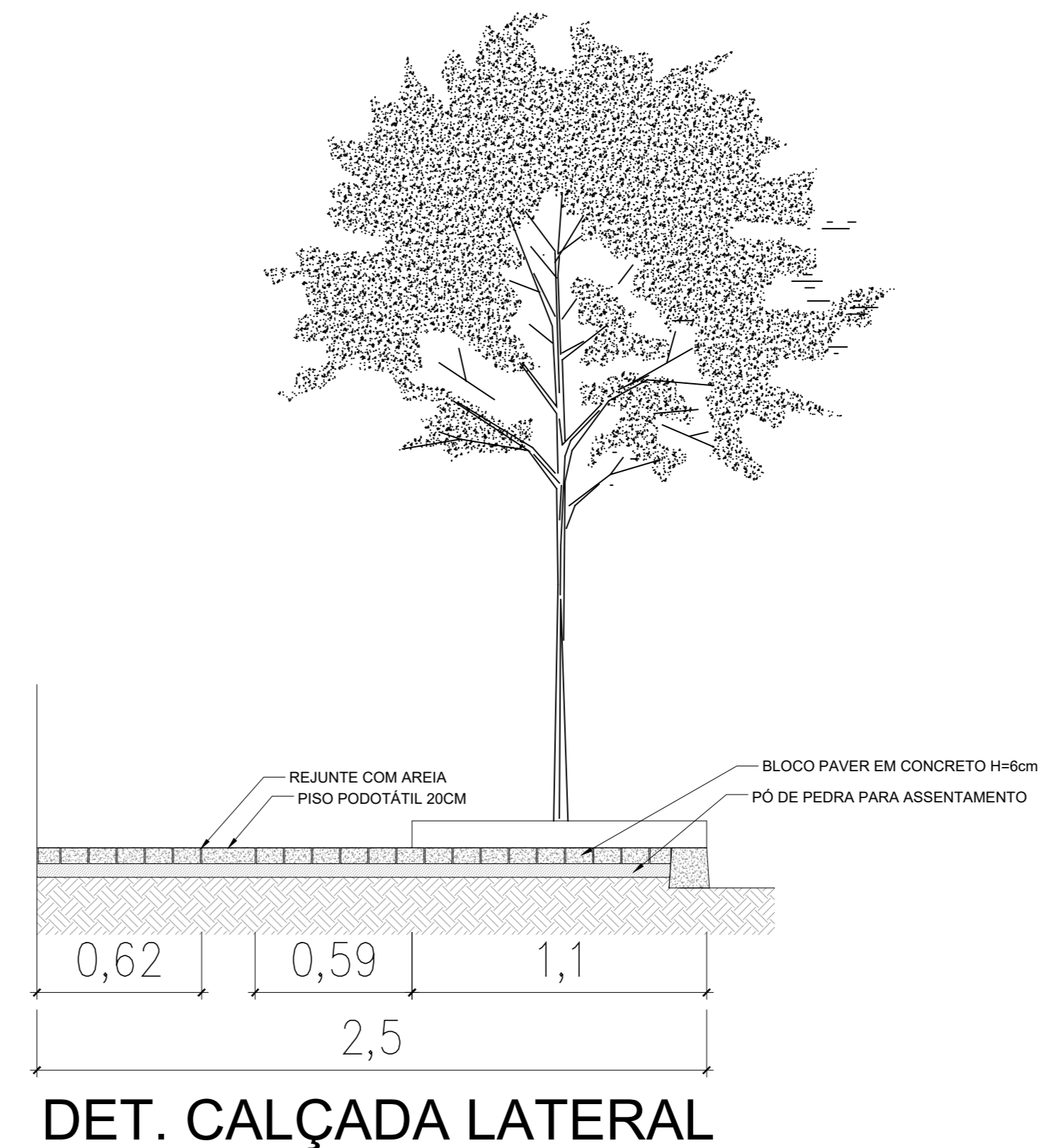
RUA EUCLIDES ARANHA, 1272 - ITAQUI/RS TEL.: (51) 3433-6420/9 9674-6695



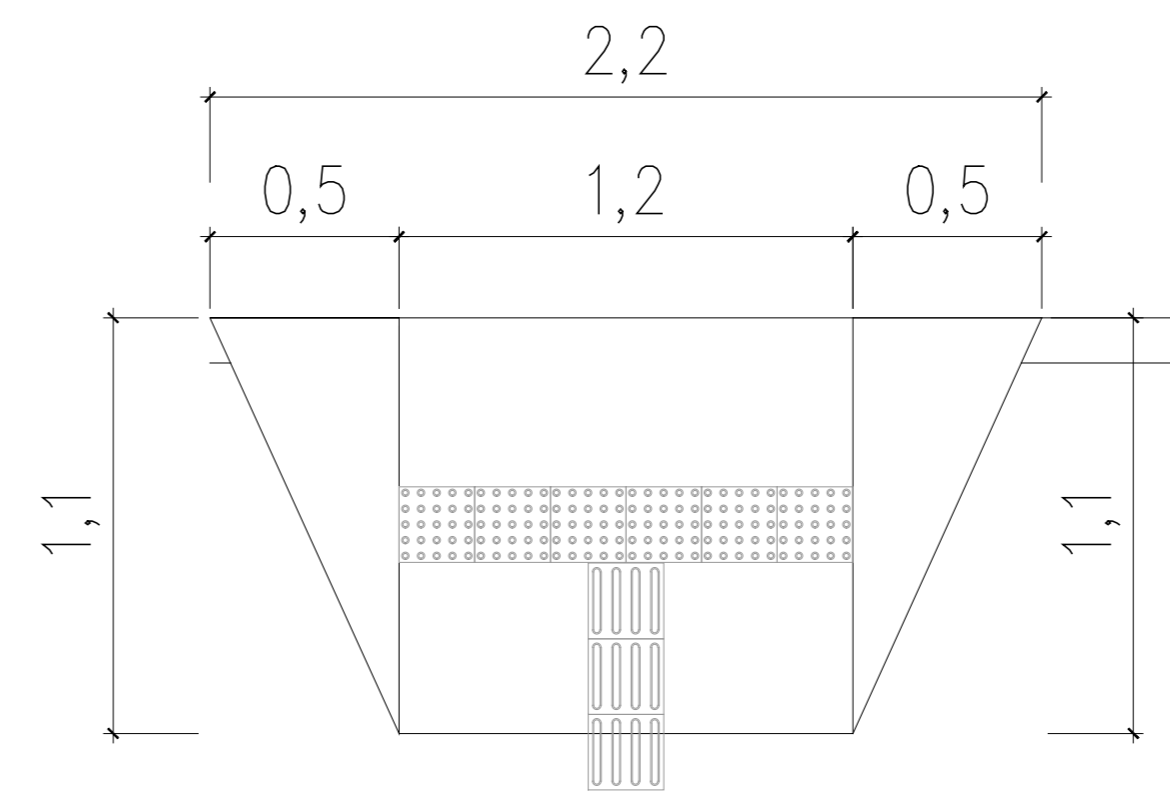
PASSEIO PÚBLICO - TÉRREO
ESCALA: 1/50



DET. CALÇADA FRONTAL



DET. CALÇADA LATERAL



DET. RAMPAS DE ACESSO AO PASSEIO

TERRITÓRIO

Documento assinado digitalmente
 AGNOS JACQUES S. ARAUJO
 ENG. CIVIL - CREAIRS 227509

Documento assinado digitalmente
 MARCELLA BELMONTE BEDINOT
 ARQUITETA - CAUIRS A121759-3

CLIENTE (O):
 CÂMARA DE VEREADORES DE ITAQUI

OBRA LOCAL: Rua Doutor João Dubal Goulart, 942 - Centro, Itaquí/RS
 PROJETO: **R** REFORMA

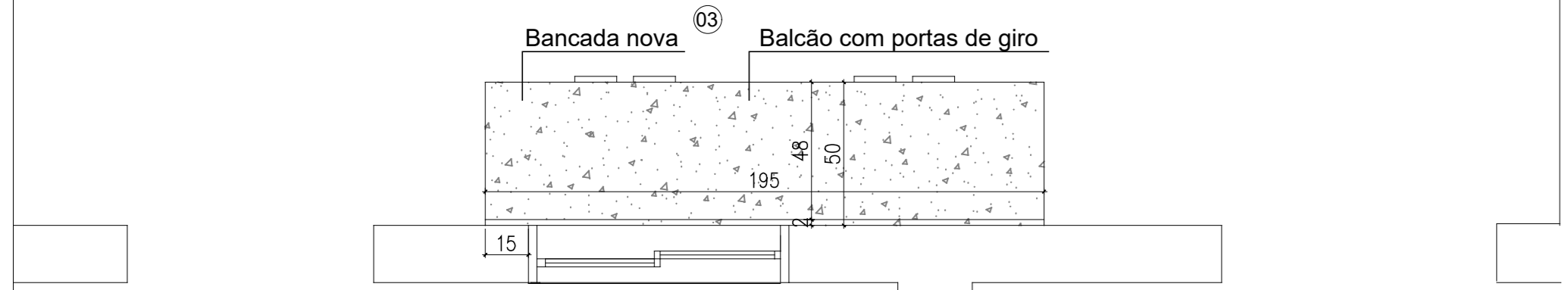
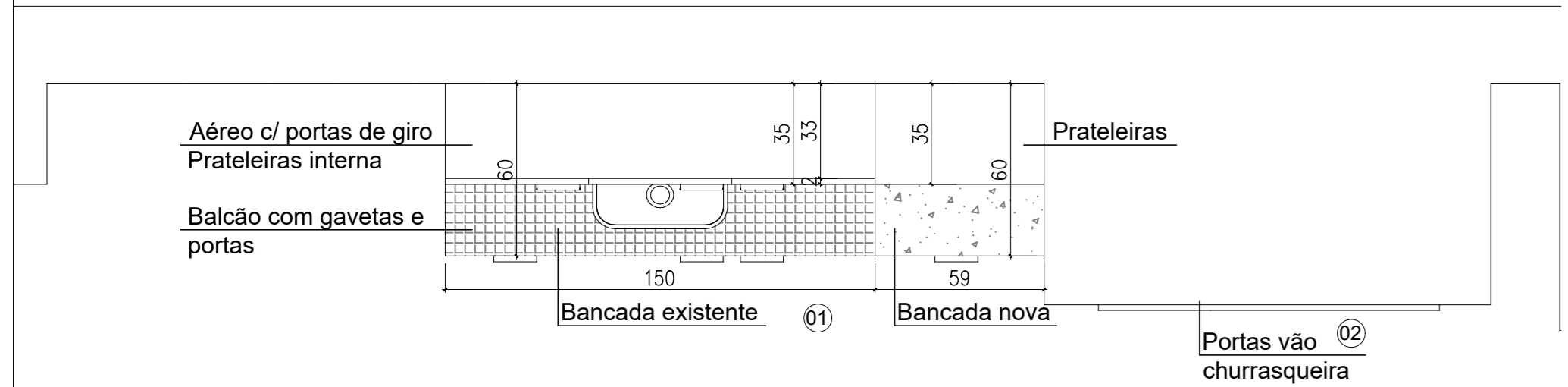
ÁREA: 18,75 m²
 DATA: JANEIRO/2026

ASSUNTO: ARQUITETÔNICO
 PLANTA BAIXA CALÇADAS E DETALHAMENTOS

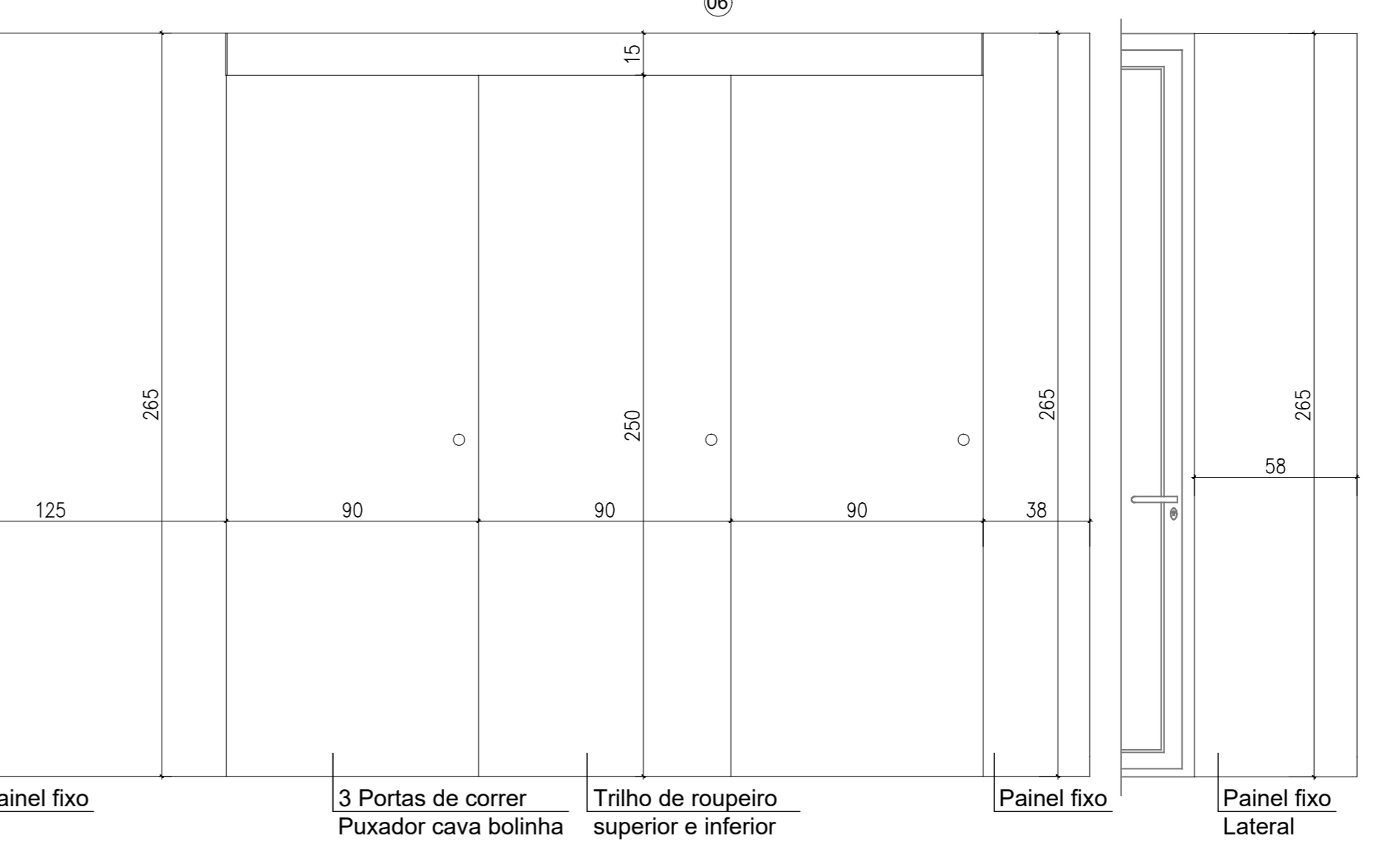
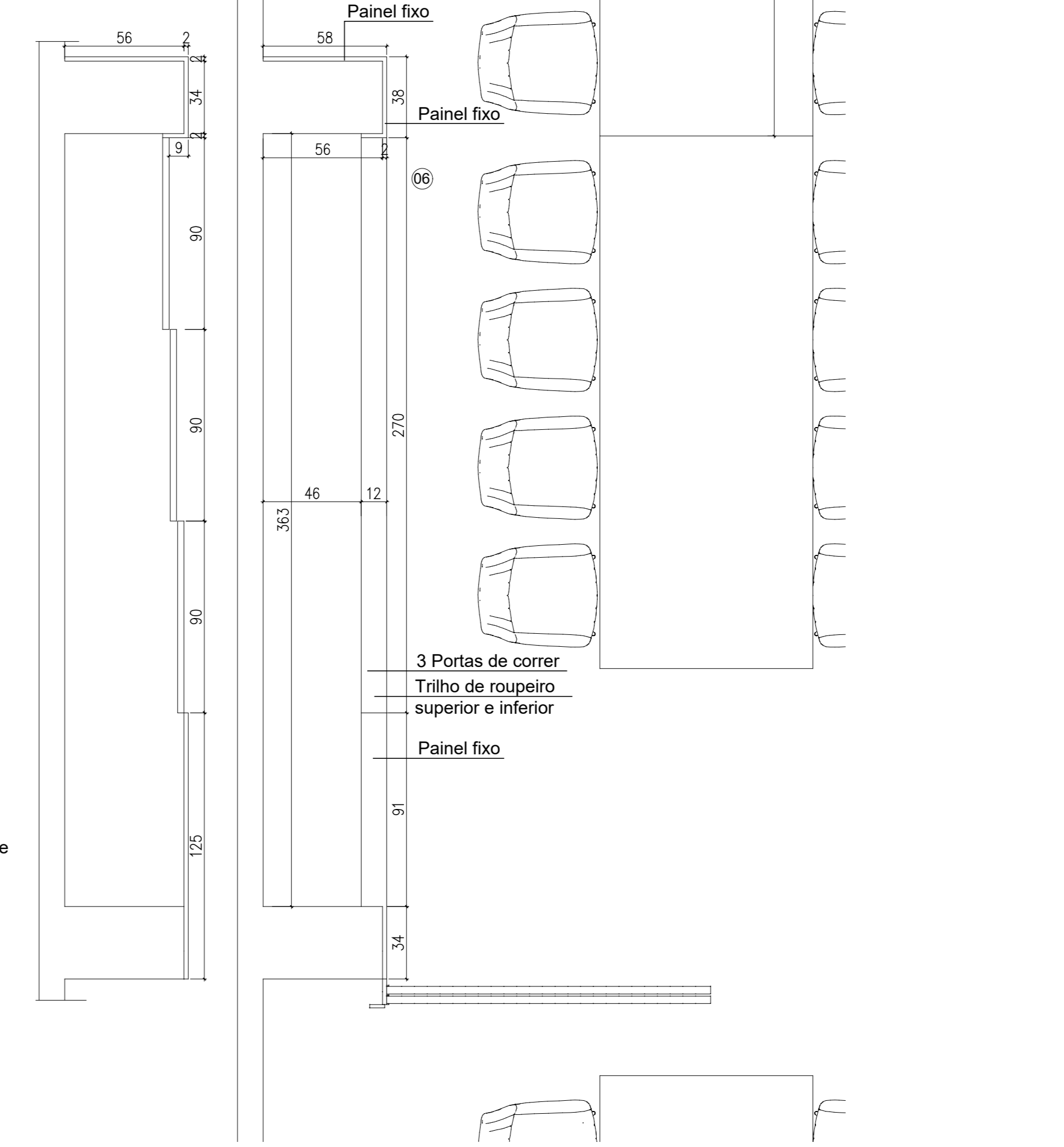

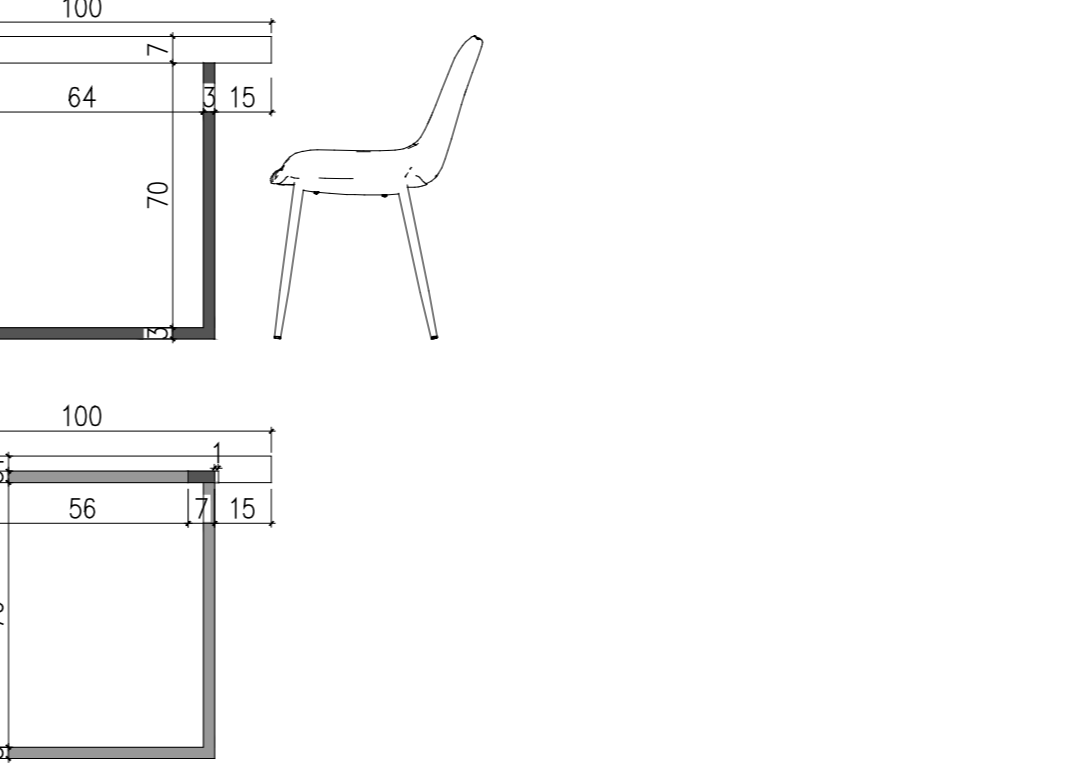
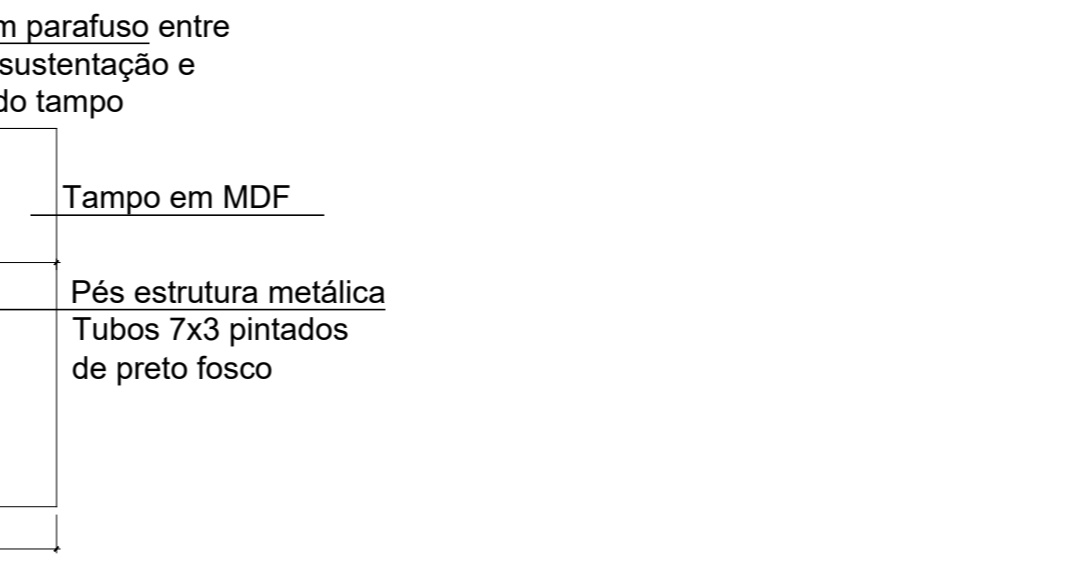

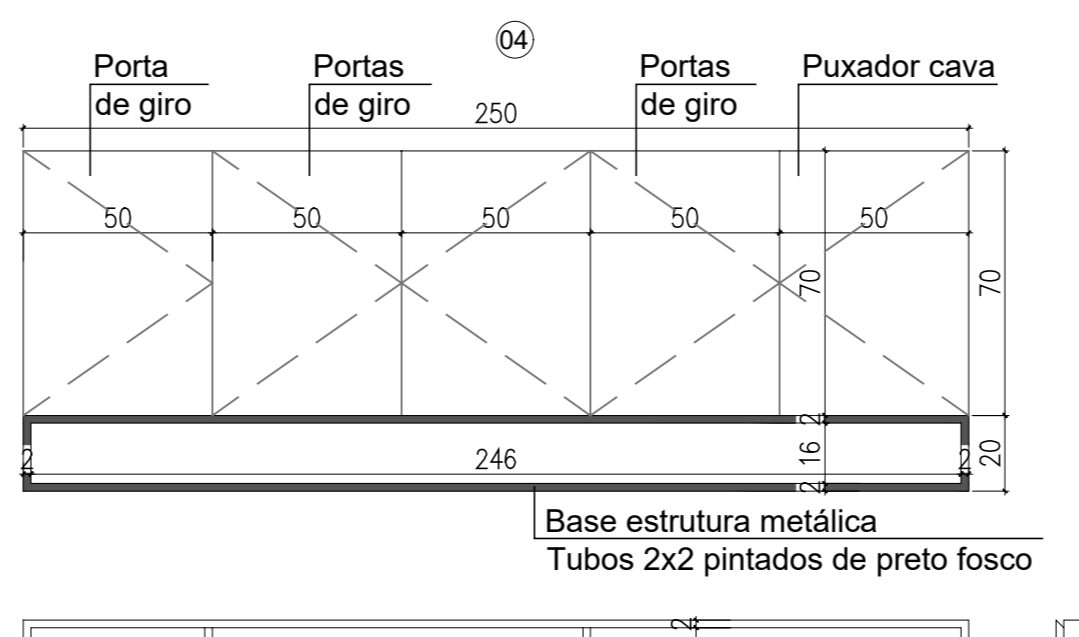
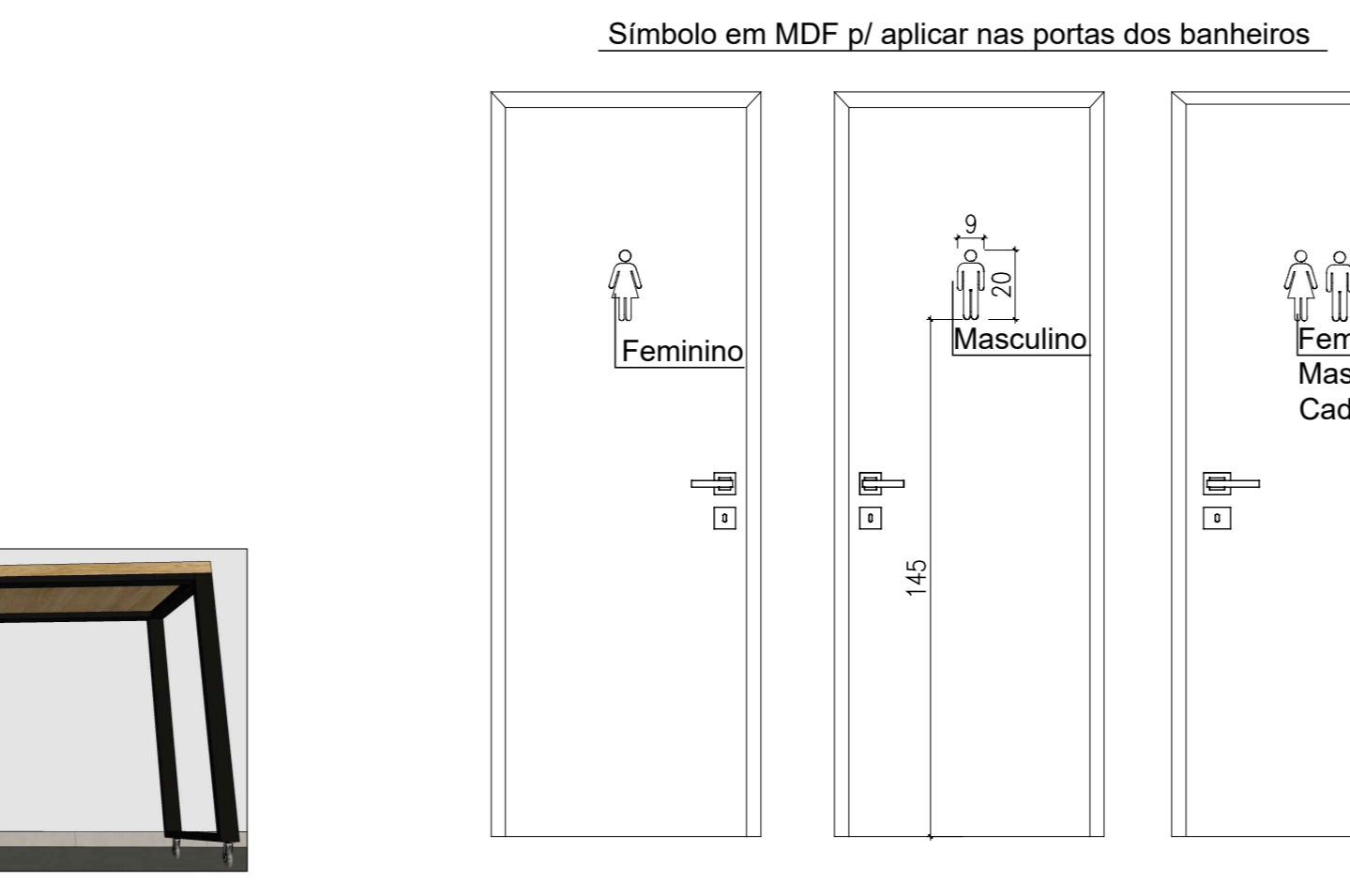
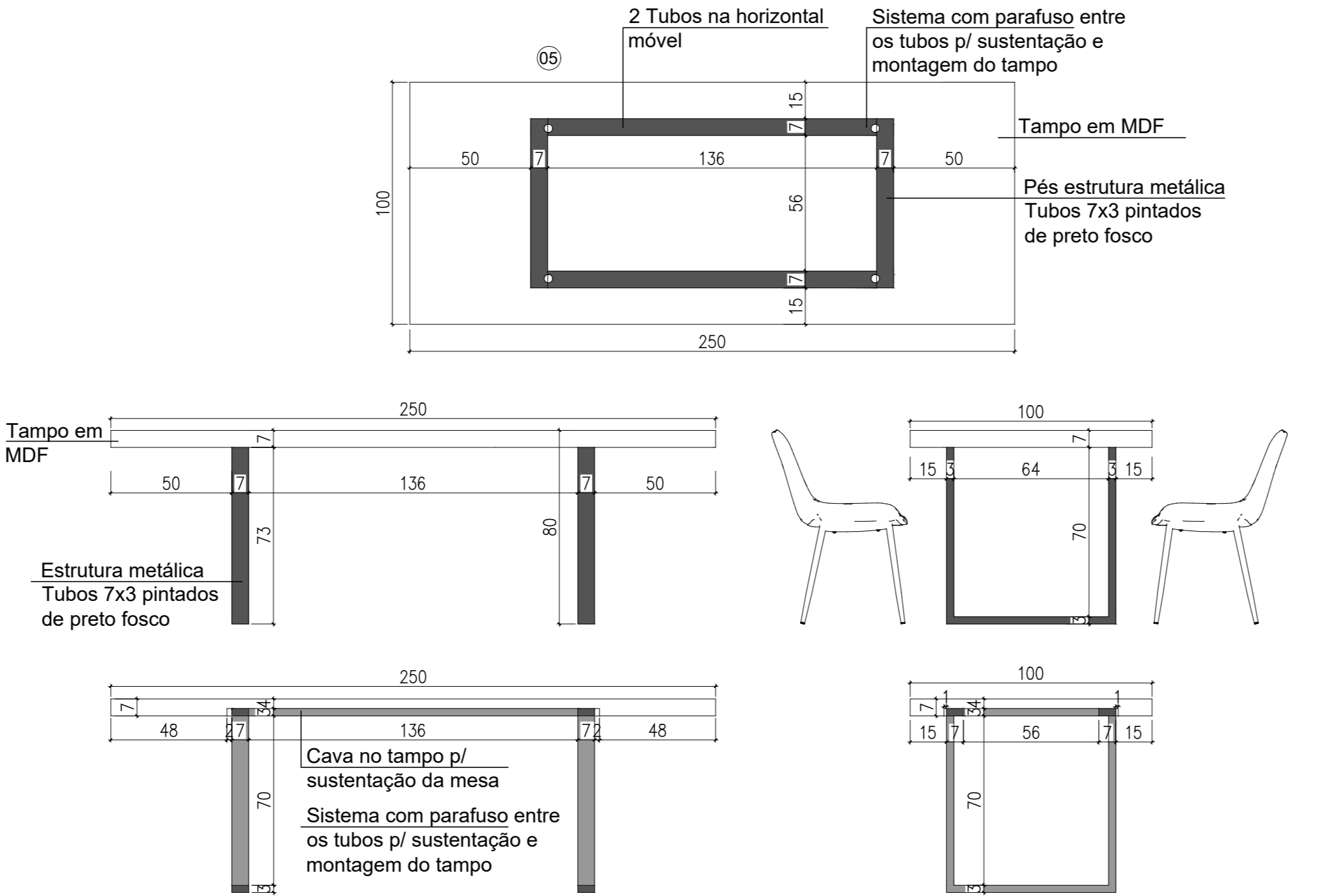
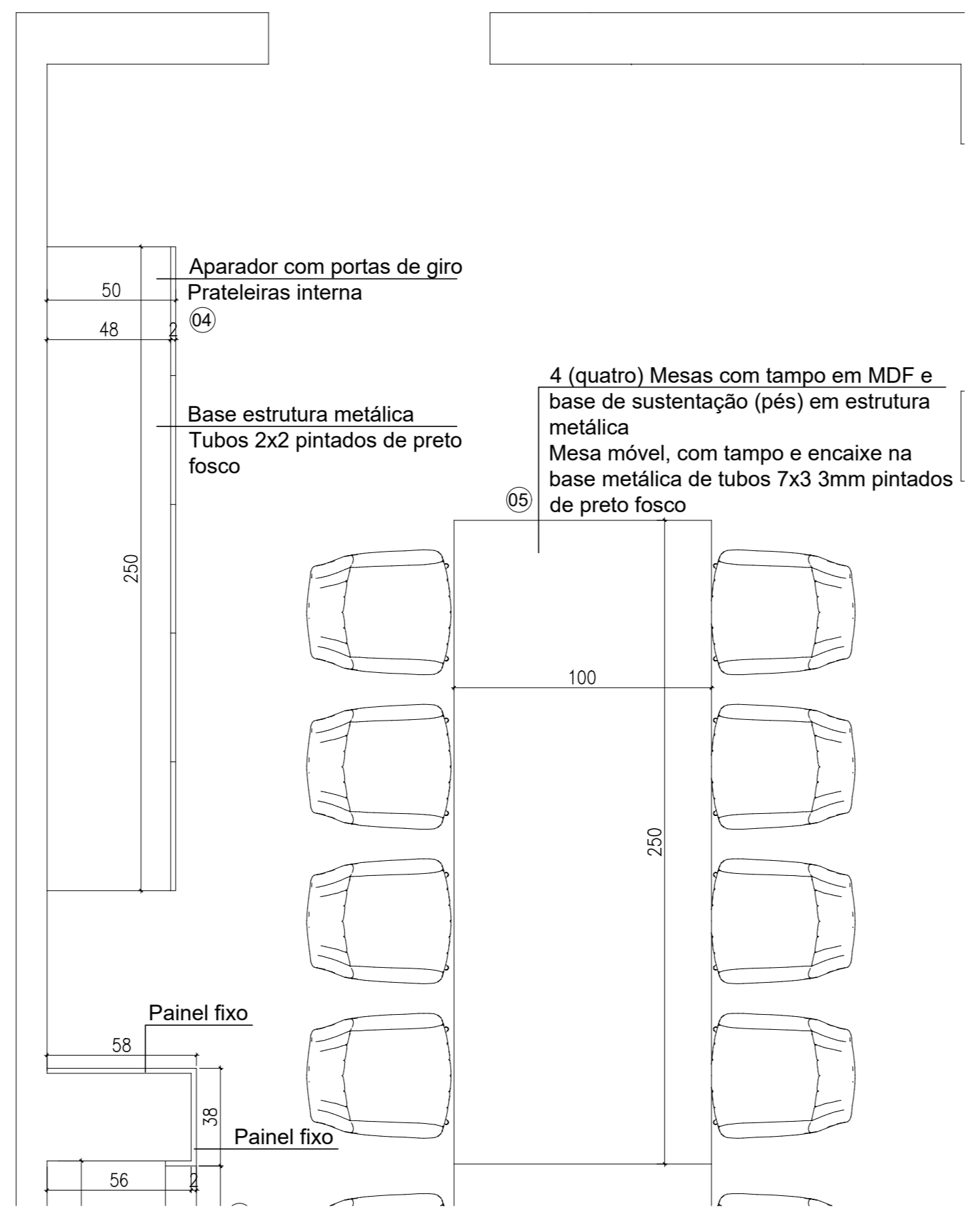
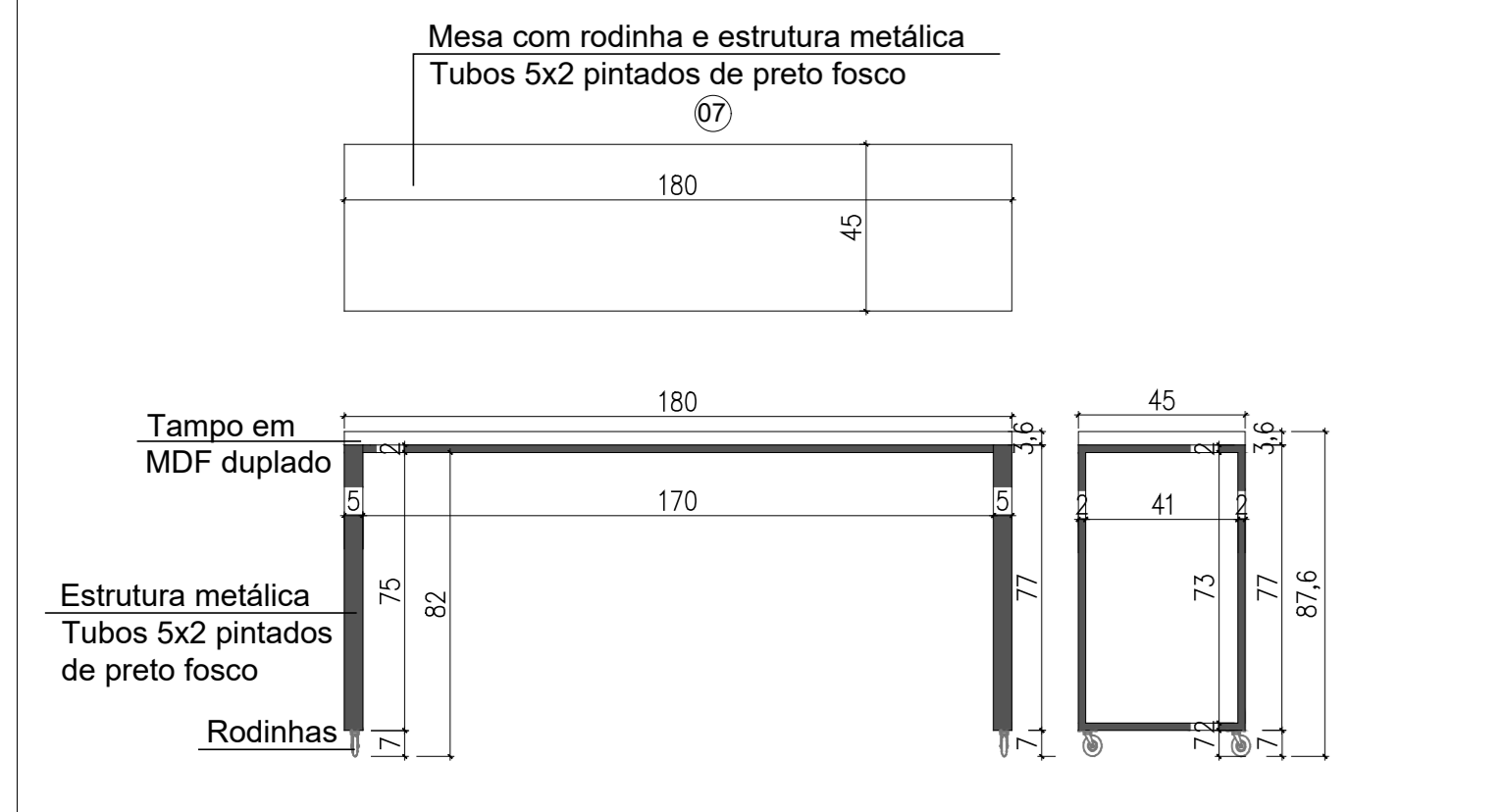
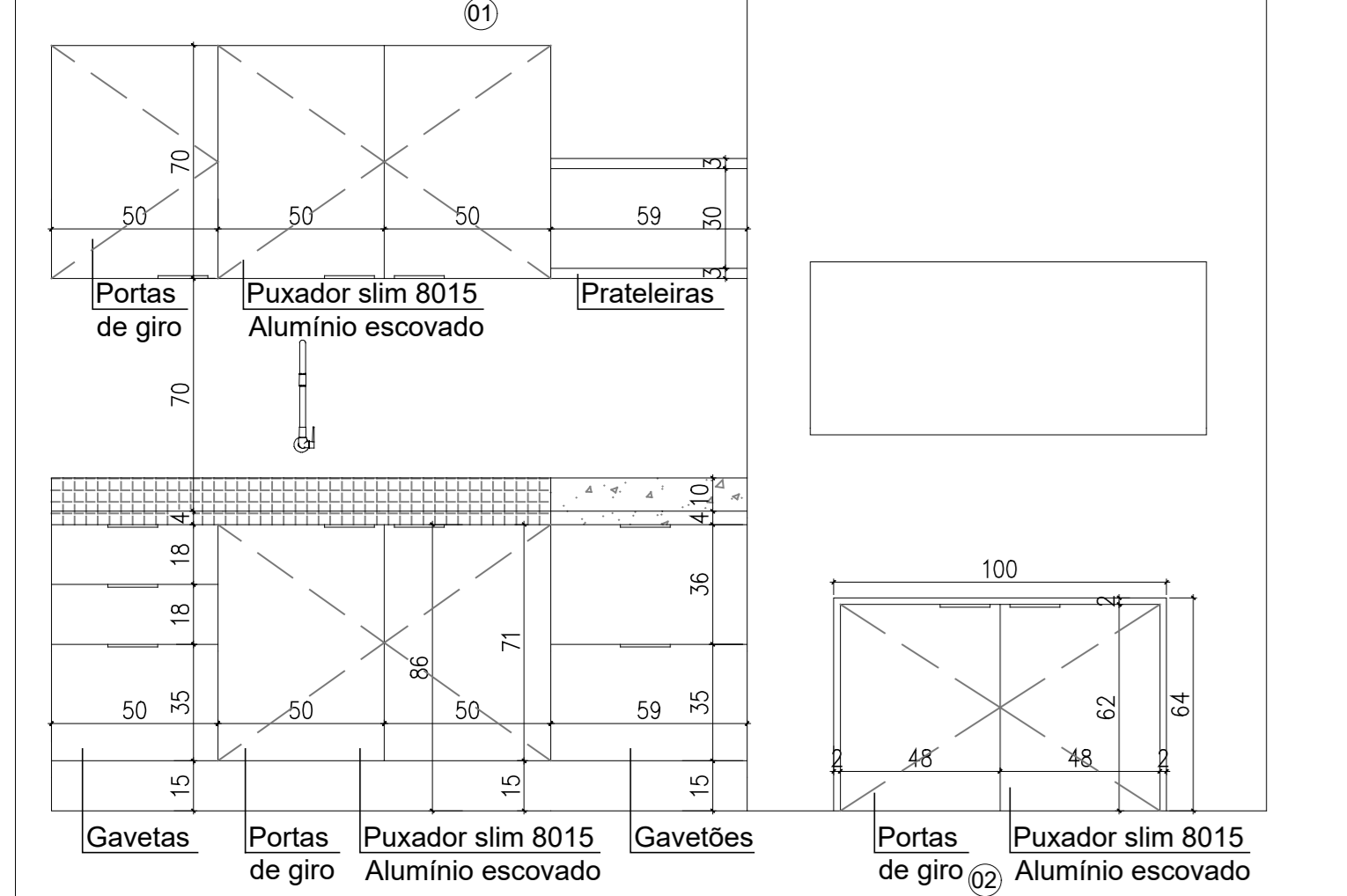
ESCALA: Indicada

PRANCHA: 4D/4D

RUA EUCLIDES ARANHA, 1272 - ITAQUI-RS TEL.: (51) 3433-6420/9 9674-6695



LEGENDA DE MATERIAIS:
 [Granito Ocre] Granito Ocre (usar igual da bancada existente)



OBSERVAÇÃO
 • Medidas para orçamento, para execução CONFERIR medidas no local.
 • A arquiteta fica a disposição para qualquer dúvida no entendimento do projeto ou no decorrer da fabricação e no acompanhamento das montagens.
 • A arquiteta não se responsabiliza pelo trabalho de execução dos projetos. Tal responsabilidade cabe a cada uma das empresas contratadas pelo cliente.

ESPECIFICAÇÕES DOS PROJETOS DE MARCENARIA
 • Ferragens de alta qualidade, trilhos telescópicos de extração total e dobradiças de pressão com amortecimento.
 • Espessuras padrões dos MDFs:
 Fundo de armário e de gavetas 6mm
 Caixa, estrutura 18mm
 Prateleiras internas 18mm
 Portas e frentes de gavetas 18mm.

LEGENDA DE MATERIAIS:
 [MDF Louro Freijó Poro - ARAUCO]
 [Granito Preto São Gabriel]
 [Granito Ocre]
 [Espelho]
 [Estrutura metálica]

TERRITÓRIO

RESP. TÉCNICO: MARCELLA BELMONTE BEDINOT
 ARQUITETA - CAUIRS A121759-3

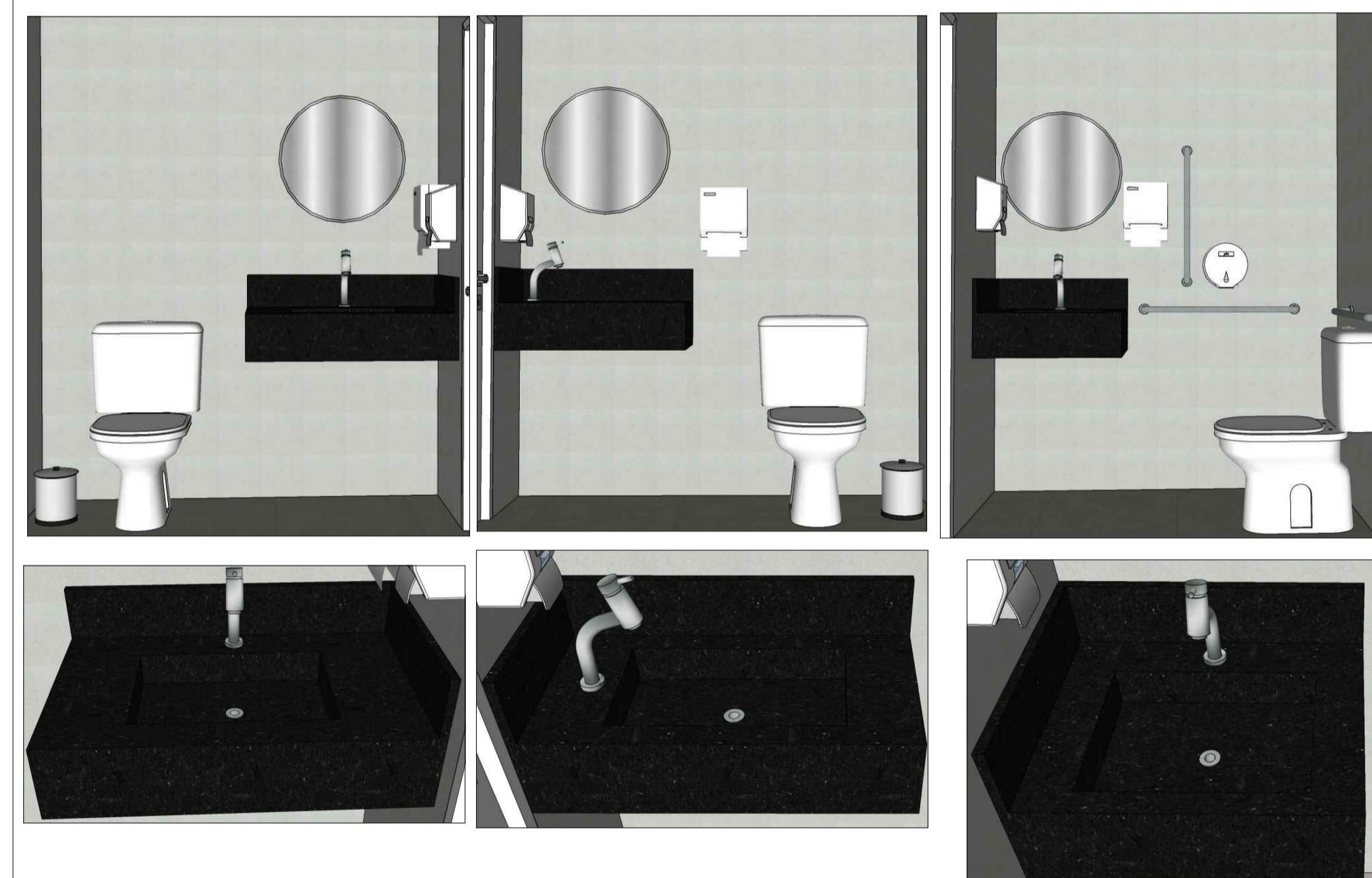

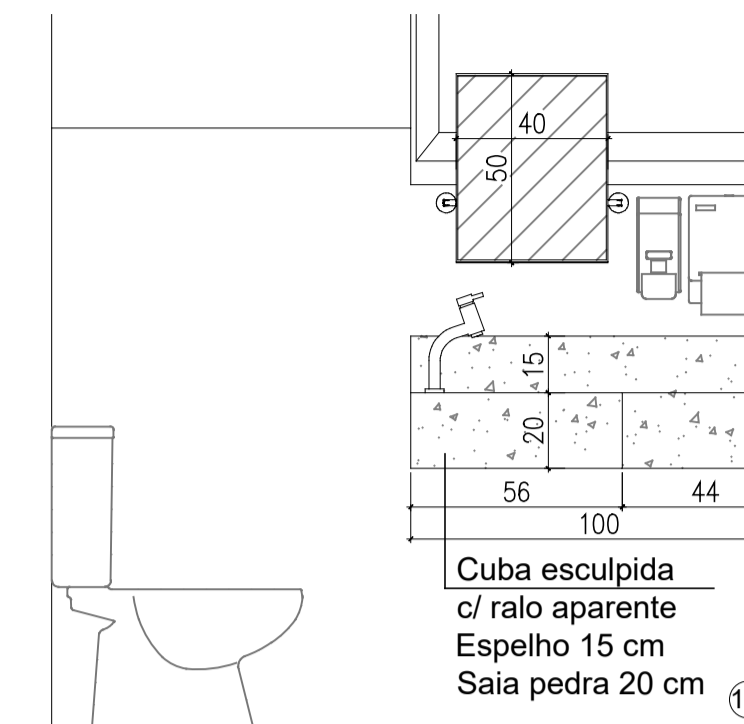
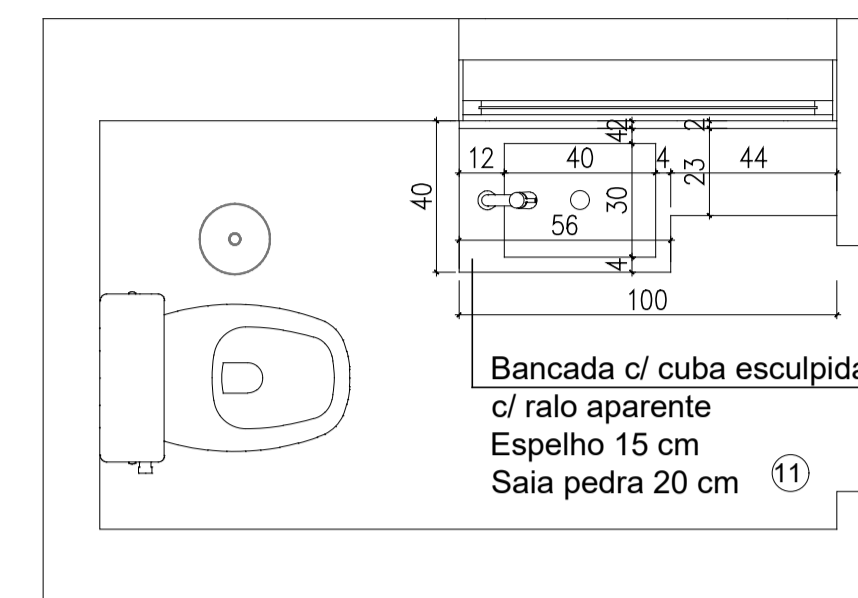
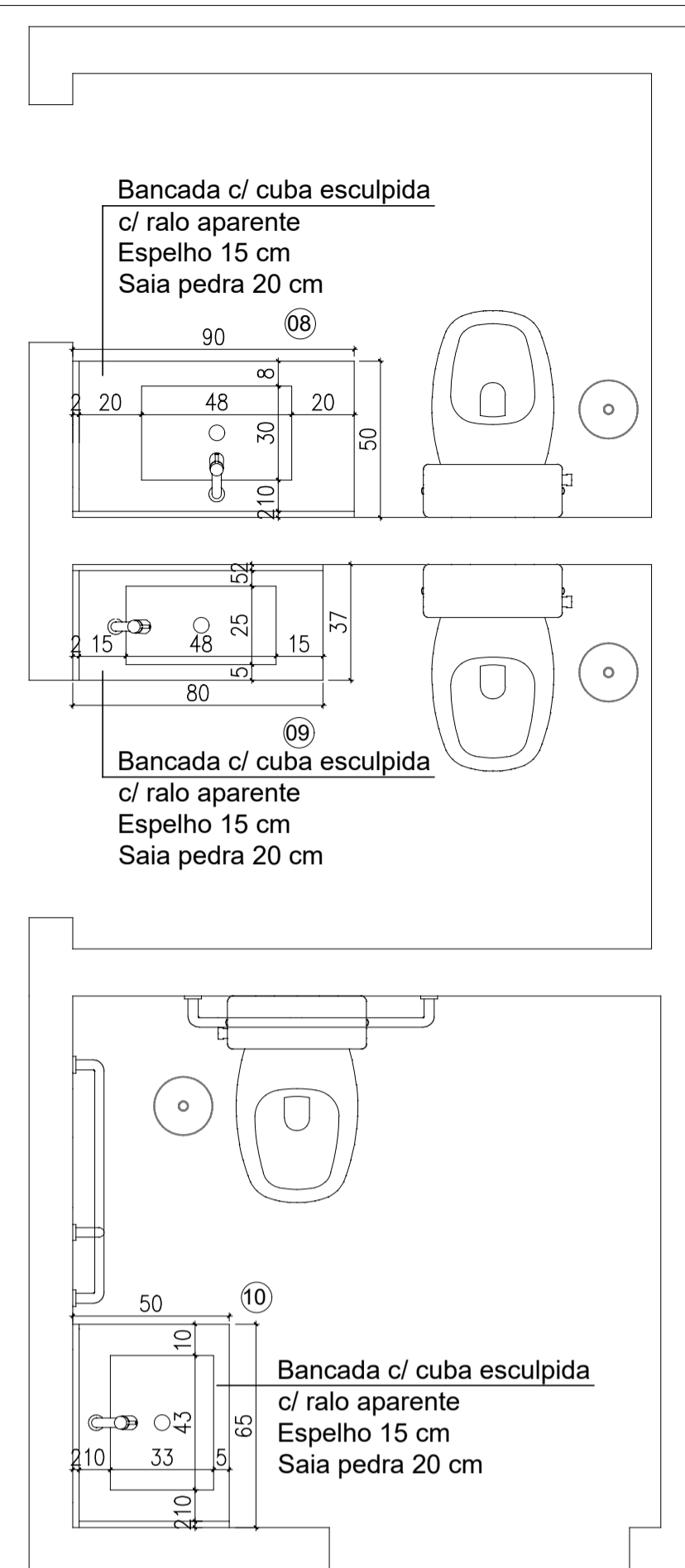
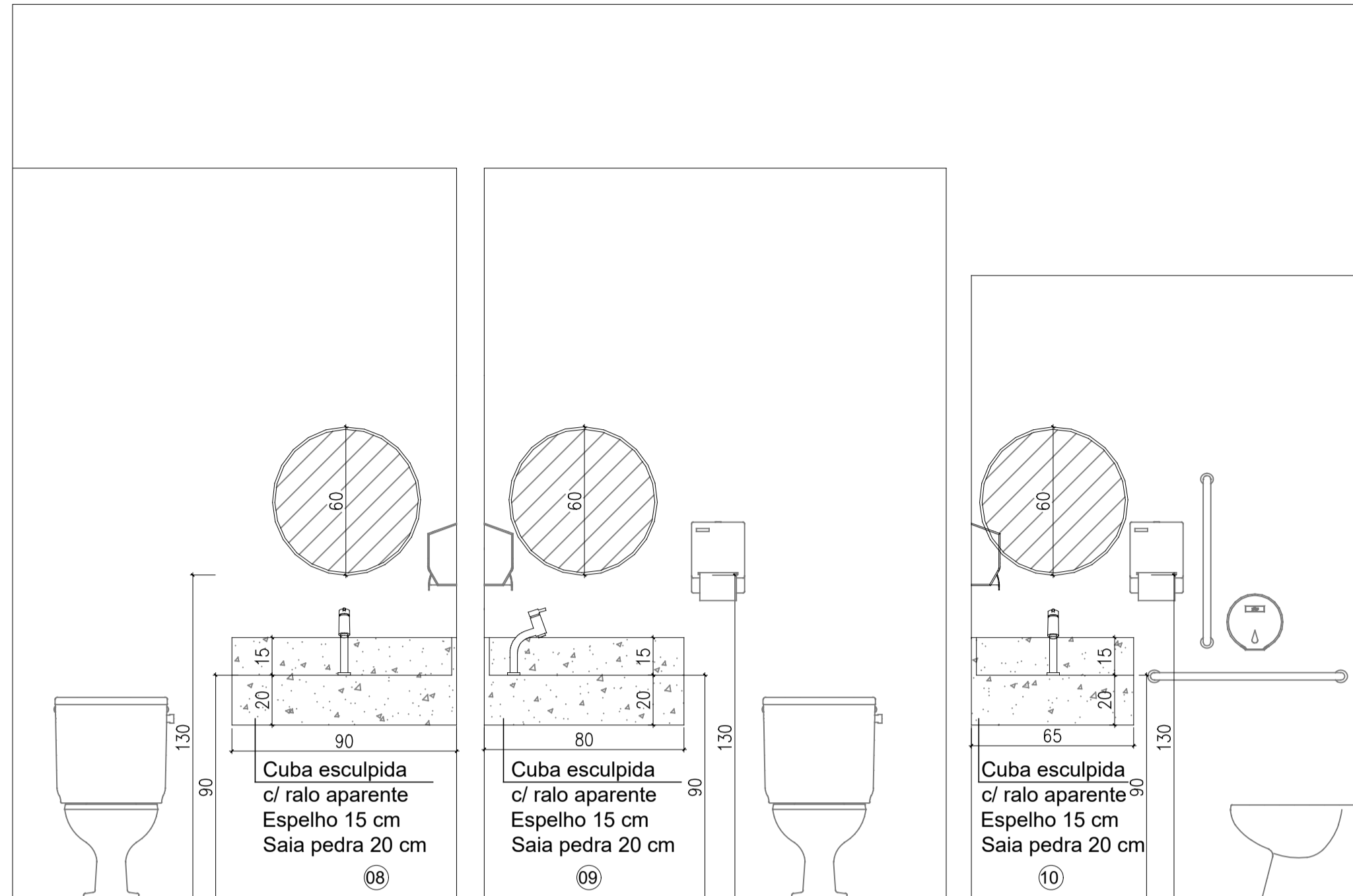
CLIENTE: CÂMARA DE VEREADORES DE ITAQUI

OBRA LOCAL: Rua Doutor João Dubal Goulart, 942 - Centro, Itaquí/RS PROJETO: R

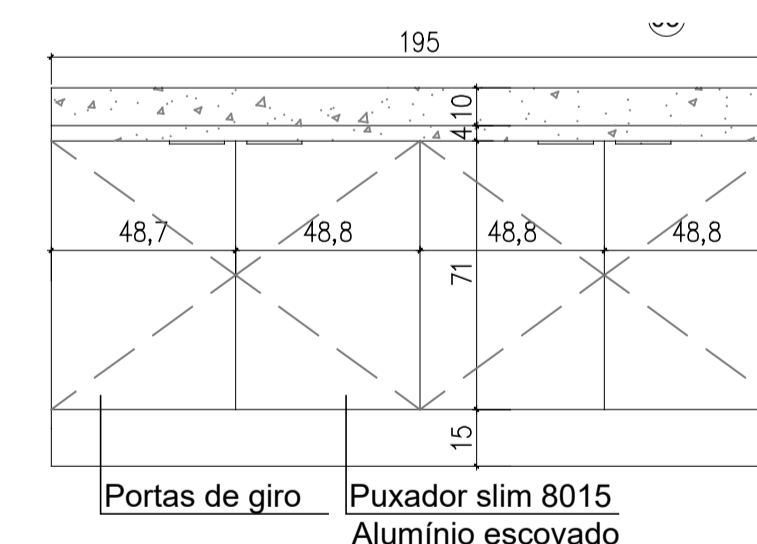
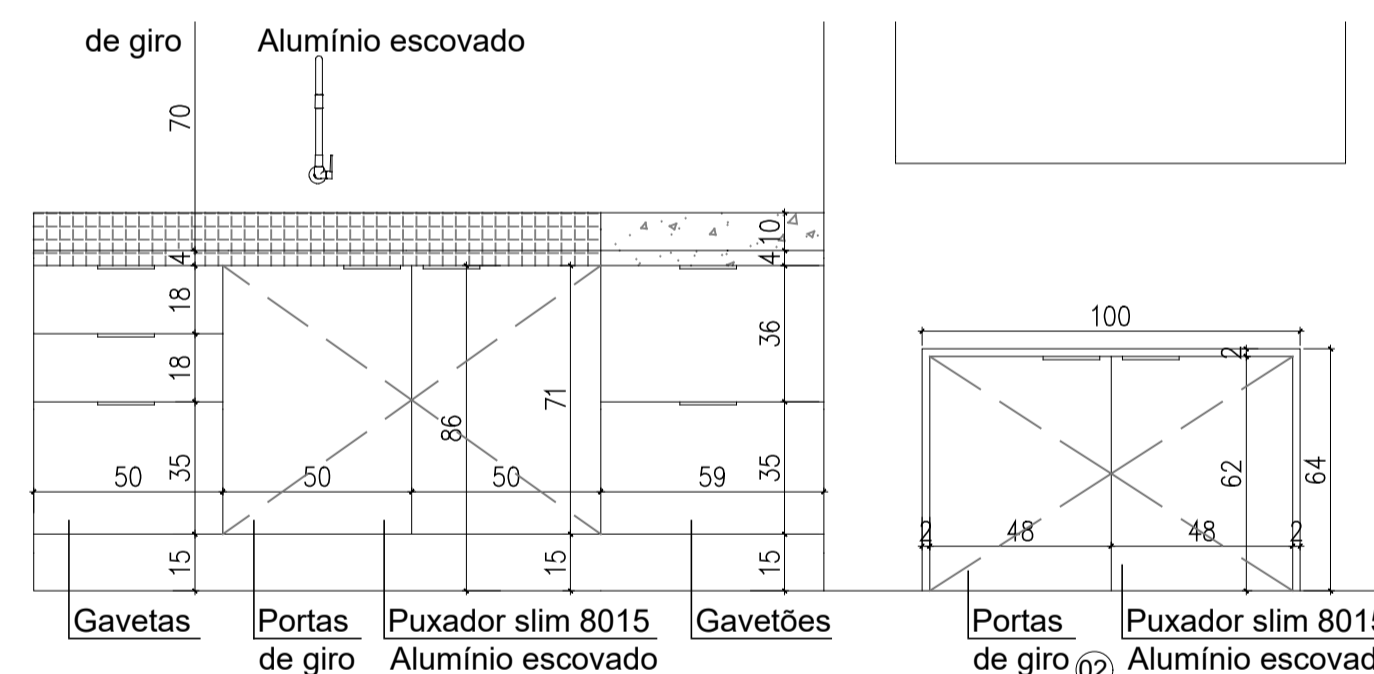
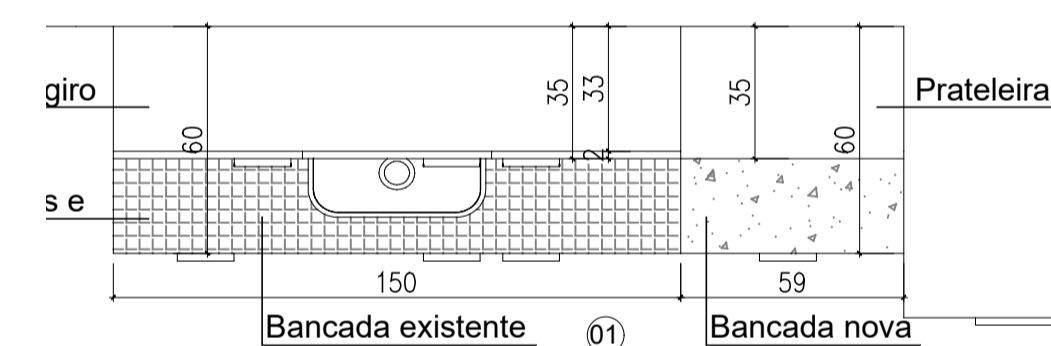
ÁREA: 18,75 m² DATA: JANEIRO/2026

ASSUNTO: DETALHAMENTO MOBILIÁRIO MARCENARIA/SERRALHERIA ESCALA: 1/20 PRANCHA: 1M/3M

RUA EUCLIDES ARANHA, 1272 - ITAQUI-RS TEL.: (51) 3433-6420/9 9674-6695



LEGENDA DE MATERIAIS:
Granito Preto São Gabriel



TERRITÓRIO

RESP. TÉCNICO

MARCELLA BELMONTE BEDINOT
ARQUITETA- CAU/RS A121759-3

CLIENTE (B)

CÂMARA DE VEREADORES DE ITAQUI

OBRA LOCAL: Rua Doutor João Dubal Goulart, 942 - Centro, Itaquí/RS

PROJETO

ÁREA 818,75 m²

DATA JANEIRO/2026

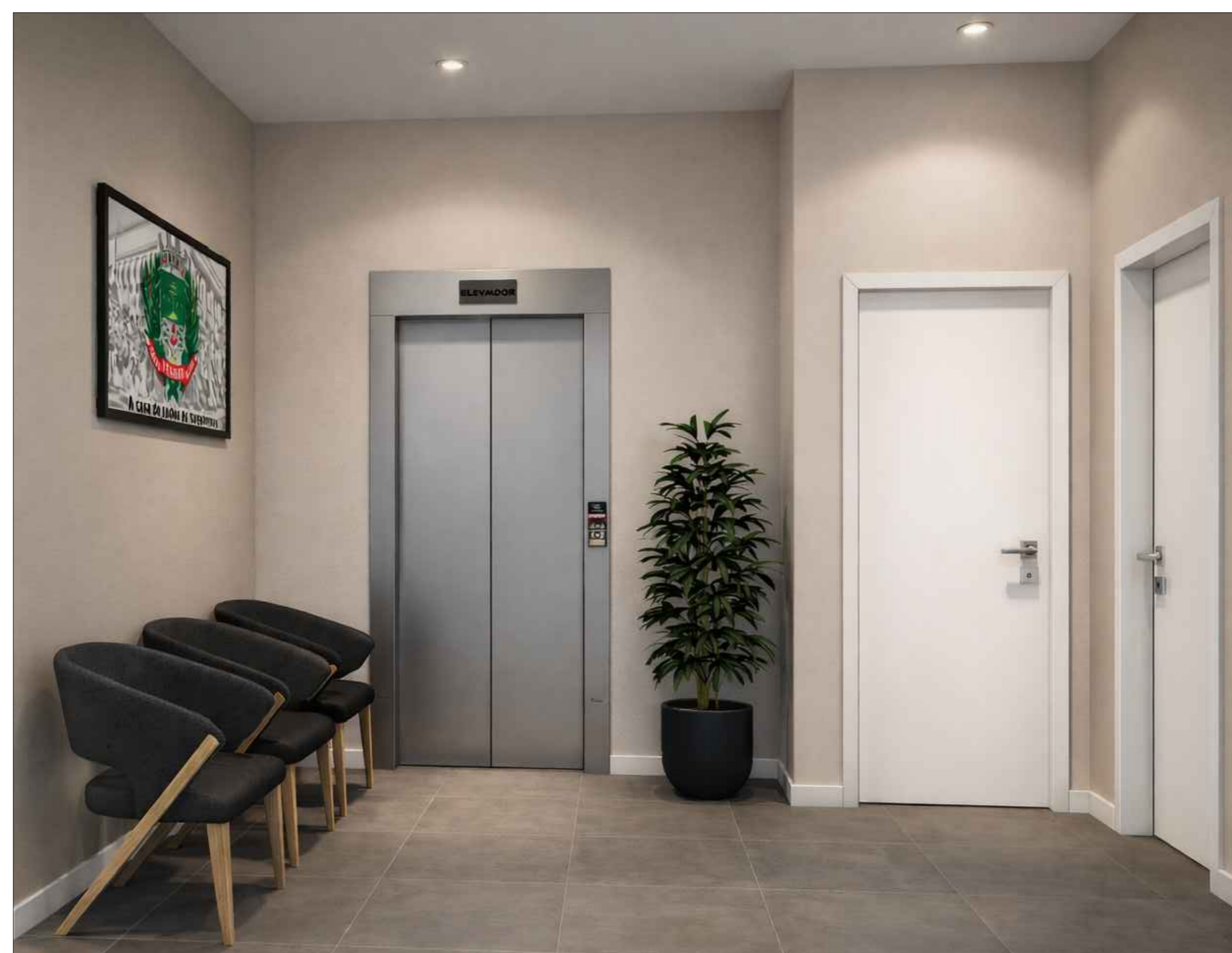

R
REFORMA

ASSUNTO
DETALHAMENTO MOBILIÁRIO
MARMORARIA

ESCALA
1/20


FRANCHA
2M/3M

RUA EUCLIDES ARANHA, 1272 - ITAQUI-RS TEL.: (51) 3433-6420/9 9674-6695



MOBILIÁRIO SOLTO USADO NO PROJETO COM ORÇAMENTOS

- 3 Poltronas no Hall no segundo pavimento.
Poltronas Denver, estrutura em madeira com estofado preto, largura 55 cm, profundidade 60 cm.
- 32 Poltronas na sala de reunião no Térreo.
Poltronas Denver, estrutura em madeira com estofado preto, largura 55 cm, profundidade 60 cm.



MOBILIÁRIO SOLTO USADO NO PROJETO COM ORÇAMENTOS

- Prateleiras de aço alta com bandejas, 198 cm x 90 cm x 28 cm. 3 no almoxarifado, e 1 no DML.
- Prateleiras de aço baixa com bandejas, 69 cm x 70 cm x 31 cm. 2 no almoxarifado, em baixo do mezanino.

Imagens representativas.

TERRITÓRIO

RESP. TÉCNICO

MARCELLA BELMONTE BEDINOT
ARQUITETA- CAU/RS A121759-3

CLIENTE (S)

CÂMARA DE VEREADORES DE ITAQUI

OBRA

LOCAL: Rua Doutor João Dubal Goulart, 942 - Centro, Itaqui/RS

ÁREA

818,75 m²

DATA

JANEIRO/2026

ASSUNTO

MOBILIÁRIO SOLTO

ESCALA

Indicada

PRANCHA

3M/3M

RUA EUCLIDES ARANHA, 1272 - ITAQUI-RS TEL.: (55) 3433-6420/9 9674-6695